


DevPort



2023

Årsredovisning

DevPort-koncernen

2023 i korthet	4
VD har ordet	6
Mål och vision	8
Vårt erbjudande	10
DevPorts marknad	12
Affärsområden	18
Medarbetare	26
Kapitalmarknad	28

Finansiell rapportering

Förvaltningsberättelse	30
Bolagsstyrningsrapport	36
Flerårsjämförelse	42
Definitioner	43
Rapportering: koncernen	44
Rapportering: moderbolaget	48
Noter	52
Underskrifter	71
Revisionsberättelse	72
Styrelse	76
Koncernledning	78

**Not 9 är rättad den 3 maj 2024*



Proud to be

Hållbarhet i fokus

Vi på DevPort är stolta över vårt arbete och tillsammans skapar vi det som DevPort står för; ett företagande där lönsamhet, miljöhänsyn och socialt engagemang förenas. Under 2023 har vårt hållbarhetsarbete lyfts ytterligare på agendan.

Hållbar utveckling är ett centralt begrepp i diskussioner om framtiden. Jordens resurser är ändliga samtidigt som världens behov blir större. Det sker också en snabb utveckling av ny teknik, vilket starkt bidrar till att förändra samhället. Rätt nyttjat kan tekniken vara ett verktyg för att göra de ökade behoven ekonomiskt och miljömässigt gynnsamma. Alla företag påverkar direkt eller indirekt miljön. Det är en viktig faktor för DevPort att vara ett företag som är framåtutlutat på hållbarhetsresan.

Därför verkar vi för att:


- Verksamheten bedrivs på ett sådant sätt att resursförbrukning och miljöpåverkan minimeras
- Ta ansvar för våra anställdas välmående, relationen med våra kunder och vår omvärld
- Skapa lönsamhet över tid – växa, anställa personal och gå med vinst

Hållbarhetsmission

För att uppnå visionen arbetar vi efter vår mission att medarbetare, ledning och övriga intressenter tillsammans ska bidra till att skapa ett hållbart företagande för en långsiktigt hållbar samhällsutveckling

Hållbarhetsvision

Att bedriva en långsiktigt lönsam verksamhet med låg miljöpåverkan och ett socialt ansvarstagande



Du hittar DevPorts hållbarhetsrapport på DevPorts hemsida www.devport.se alternativt scanna QR koden.



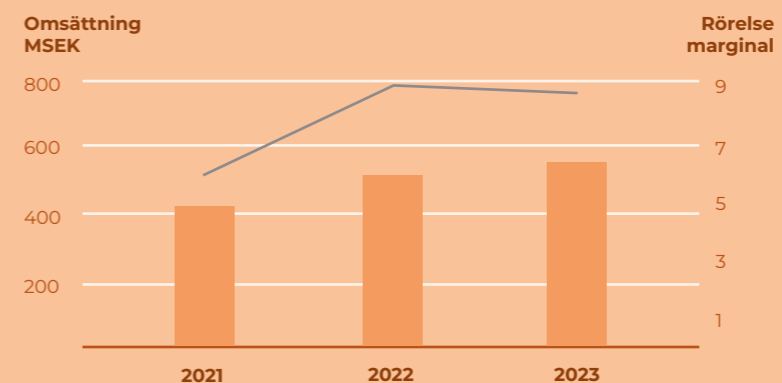
2023 i korthet



3,9 av 5
NMI
(Nöjdmedarbetarindex)

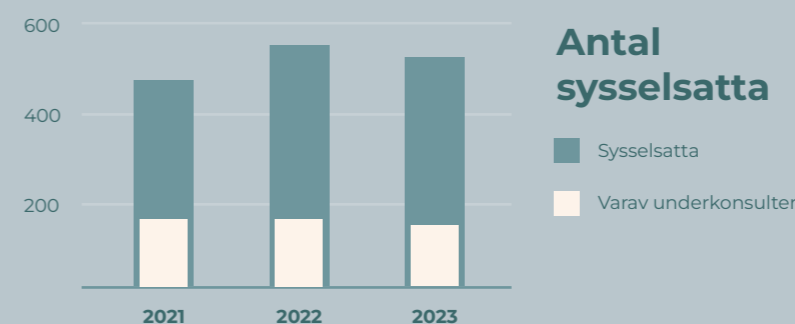


DevPort presenterar stolt samarbetet med organisationen Star for Life som en del av vårt CSR-arbete



Rörelsemarginal och omsättning

- Omsättning
- Rörelsemarginal



Antal sysselsatta

- Sysselsatta
- Varav underkonsulter

DevPort växer

Ökad geografisk spridning samt en breddning av tjänsteutbudet skapar ytterligare tillväxtpotentialer



Anställda i procent

24 %
kvinnor

76 %
män

4,3 %

Tillväxt i försäljning
(Year over year)

VD har ordet

År 2023 var ett år av utmaningar men också ett år av stora prestationer för DevPort. Trots lågkonjunktur och oroligheter i världen, har vi inte bara lyckats navigera genom dessa osäkra tider men också uppnått fortsatt tillväxt och fina resultat. Vi inledde året starkt, med det högsta rörelseresultatet någonsin för ett första kvartal, vilket satte tonen för resten av året.



Det är över åtta år sedan jag tillträdde som VD och koncernchef för DevPort. Under dessa år har DevPort utvecklats till ett stabilt börsbolag där vi byggt upp en bred kundbas, bredare tjänsteutbud, ett strukturkapital och en omsättning som för år 2023 passerade 550 miljoner kronor. Lönsamheten har också under året legat över våra långsiktiga mål. Vi har därmed skapat aktieägarvärde vilket bland annat ger avtryck i styrelsens förslag om höjd utdelning.

Ett framgångsrikt företag likt DevPort som också kan visa på framgång i sämre tider, med lågkonjunktur under året, ger inte bara stabilitet för aktieägarna utan också för våra medarbetare och kunder.

Under året fokuserade vi på att stärka vår marknadsposition genom att diversifiera vår verksamhet bortom fordonsindustrin. Detta innebar nya ramavtal och projekt inom försvarsindustrin, energiindustrin, samt övrig svensk basindustri. Genom dessa initiativ har vi inte bara breddat vår kundbas men också minskat vår sårbarhet för branschspecifika nedgångar.

I slutet på året fattade vi beslut om att starta ytterligare ett nytt kontor och denna gång i Jönköping med fokus mot försvarsindustrin och svensk basindustri. Det innebär att DevPort nu finns på fler orter än någonsin med kontor i Stockholm, Linköping, Helsingborg, Karlskrona, Jönköping samt huvudkontor i Göteborg.

Ett genomgående tema i vårt arbete under året har varit innovation och teknologisk utveckling. Vi har gjort investeringar i att utveckla vår kompetens inom områden som Extended Reality (XR), vilket öppnat nya dörrar för oss och stärkt vår position som en ledande partner för digital innovation.

Sedan några år tillbaka har vi i grunden förändrat DevPorts hållbarhetsarbete och idag ingår hållbarhetsarbetet i det mesta vi gör. Allt från val av personalförmåner så som exempelvis personalcyklar till att hela företagets mål och strategiarbete följer vårt hållbarhetsarbete inom såväl social-, ekonomisk- som miljömässig hållbarhet. För vidare information om DevPorts hållbarhetsarbete så hänvisar jag till DevPorts hållbarhetsrapport för år 2023.

Våra medarbetare och partners är kärnan i vår framgång, och under år 2023 har vi lagt stor vikt vid att utveckla och stödja våra anställda. Genom att lansera initiativ som ledarskapsprogram och aktiviteter för att främja jämställdhet och mångfald, strävar vi efter att stärka en inkluderande och stärkande arbetsmiljö. Vårt engagemang för våra medarbetares välbefinnande har visat sig vara avgörande för att driva innovation och tillväxt.

Hösten 2023 samlade vi samtliga medarbetare för en större konferens kring temat hållbarhet och för att komma tillsammans vilket är nog så viktigt i ett konsultbolag där flertalet medarbetare tillbringar mycket tid i uppdrag hos kunder. Vi besökte bland annat ett kraftvärmeverk där vi fick möjlighet att förstå tekniken och möjligheterna kring att nyttja termisk energi för att skapa elektricitet.

Vårt CSR-arbete under året fokuserade bland annat på att stötta forskningen kring bröstcancer, prostatacancer och barncancer. Ett arbete som inte bara innebar att vi stöttade ekonomiskt utan också involverade samt gav ökad förståelse för cancer för DevPorts drygt 500 anställda och partners.

DevPort var en av sponsorerna till Chalmers Solar Team som utvecklade en solcellsdriven elektrifierad bil under år 2023 med målet att kunna köra en så lång sträcka som möjligt under en viss tid. Detta fick man möjligheten att pröva i Australien där man nådde sin största framgång hittills.

Trots den pågående globala osäkerheten ser vi positivt på framtiden. Vår strategi att diversifiera vår affärsmodell, vårt fokus på teknologisk innovation och vårt engagemang för våra anställda, partners och kunder lägger en stabil grund för fortsatt tillväxt. Bland annat ser vi framför oss en ökad projektaffär där våra stora kunder mer och mer kommer vilja lägga ut utvecklingsprojekt på svenska leverantörer i stället för så kallade offshore-lösningar, för att säkra leveranskedjor och närhet till kompetens. Vi ser också en fortsatt ökad affär inom försvarsindustrin och energiindustrin där behoven spås öka kraftigt de närmaste åren. Teknikskiften som elektrifiering inom bland annat fordonsindustrin kommer också att skapa förutsättningar för tillväxt av vår affär.

Satsningar inom nya teknikområden som Extended Reality (XR) och AI kommer också vara en naturlig del av DevPorts utveckling där vi som teknikkonsultbolag har möjlighet att ligga i framkant.

Vi ser fram emot att fortsätta denna resa, med sikte på att inte bara möta utan överträffa förväntningarna hos våra kunder och aktieägare. Avslutningsvis vill jag uttrycka min djupa tacksamhet till alla våra medarbetare, kunder och partners. Ett engagemang och ert hårda arbete har varit avgörande för DevPorts framgångar. Tillsammans ser vi fram emot att fortsätta vår resa, bygga på våra framgångar och navigera mot en ljusare framtid. Mycket att vara stolt över – Proud to be!

Mars 2024

Nils Malmros
VD och koncernchef



Mål och vision

Satsar på långsiktig lönsamhet genom ett utvidgat erbjudande till utvecklingsintensiva företag och organisationer

Bli det ledande utvecklingsbolaget i Sverige till utvecklingsintensiv industri samt organisationer genom att kombinera det lilla företagets känsla med det stora företagets möjligheter. Detta är DevPorts vision och något som vi alltid arbetar efter. Övergången till en i huvudsak digital plattform har bidragit till ett framgångsrikt och effektivt arbetssätt över geografiska gränser och öppnat dörrar för nya samarbeten med både kunder och leverantörer.

DevPorts affärsidé vidareutvecklas ständigt i syfte att möta kundernas krav på service och assistans i utveckling av tjänster, produkter och produktionsprocesser. DevPort har under alla år satsat på digitalisering och automatiserade processer för utvecklingsarbetet. Alla kompetenser som behövs finns hos de anställda tillsammans med DevPorts samarbetspartners – detta för att kunna förkorta och effektivisera ledtiderna för kunderna.

DevPorts specialistråden återfinns bland annat inom elektrifiering, projektledning, konstruktion och förmågan att driva kompletta projekttaganden i satellitprojekt, vilka finns etablerade på samtliga kontor.

Utvecklingen av affärsidén och affärskonceptet fortsätter i form av en fortsatt satsning på ny teknik, samt det kompetensskifte som industrin efterfrågar nu. Utvecklingen innefattar också rätt dimensionering av resurserna inom respektive teknikområde samt fortsatt utbildning och anpassning av befintliga erfarenheter till nya marknader, både geografiskt och branschmässigt.

DevPorts satsning i södra regionerna av Sverige är ett exempel på hur vi bygger på vår Tjänstportfölj för att möta en bredare marknad med fokus utanför den traditionella fordonsindustrin. Idag erbjuder DevPort bland annat tjänster inom:

- Projektledning
- Konstruktion
- IT och mjukvaruutveckling
- Test & verifiering
- Produktionsutveckling
- Supply Chain Management

Arbetet pågår kontinuerligt med att förstärka relationerna med DevPorts största kunder.

Stolthet
"Proud to be" är DevPorts "one-liner" och något som genomsyrar allt bolaget arbetar med.

Värdeord

Nedan följer DevPorts värdeord.

Entreprenörskap

På DevPort finns inga begränsningar. Du som medarbetare eller kund ska kunna genomföra dina idéer så länge alla parter blir vinnare.

Gemenskap

DevPort är det familjära företaget där du som medarbetare eller kund ska känna dig som en i familjen. Vi har korta beslutsvägar och en vänskaplig attityd till varandra.



Trygghet

Allt vi gör ska genomsyras av kvalitet vilket skapar lönsamhet samt stabilitet för våra medarbetare, kunder och ägare.

Kompetens

Vad gäller ny teknik, forskning och utveckling så bygger vi en unik kunskapsbank för dig som medarbetare eller kund.

Långsiktiga mål

Tillväxt med hållbar lönsamhet – DevPort, det självklara valet som investeringspartner


Bolaget har som mål att över en konjunkturcykel minst ha en årlig genomsnittlig tillväxt om 20 % och nå en vinstmarginal om minst 8 %. Tillväxten skall framför allt ske organiskt men också kunna ske genom strategiska förvärv och andra samarbeten med befintliga och nya partners – lönsamheten förbättras genom ökad branschdiversifiering, långsiktiga kundrelationer, effektivare interna processer och med hållbarhet i fokus!

DevPorts bredd och spets ger styrka – DevPort, det självklara valet som utvecklingspartner

DevPort skall verka för tillväxt och växa snabbare än marknaden samt att minst 40 % av omsättningen ska komma från kunder utanför fordonsindustrin. Kombinationen av bredd och spets drivet av teknikomställningen i samhället möjliggör för våra kunder att använda EN partner – DevPort!

Det lilla företagets känsla med det stora företagets möjligheter – DevPort, det självklara valet som partner i arbetslivet

Medarbetarna, tillsammans med våra partners, är kärnan i företaget. Gemenskap, entreprenörsanda, kompetens samt hållbarhet skapar engagemang och stolthet för alla inom DevPort. Våra ramavtal ger oss storföretagets möjligheter och andelen ramavtal skall öka. Tillsammans bygger vi en attraktiv företagskultur.



Vårt erbjudande

DevPort är en utvecklingskoncern med fokus på teknik och IT. Vår huvuduppgift är att tillgodose konsulttjänster till våra kunder som återfinns inom en bredd av branscher i Sverige och även i andra länder.

Genom våra medarbetares kompetens och engagemang arbetar vi i projekt som drivs från våra kontor eller i uppdrag på plats hos våra kunder. DevPort hör till bolagen inom ESP (Engineering Service Provider) där vi följer trender och investeringar inom forskning och utveckling i syfte att kontinuerligt utveckla vårt erbjudande inom respektive kundsegment.

Vårt erbjudande

DevPorts erbjudande delas mellan våra tre affärsområden – Digitala Lösningar, Produktutveckling och Produktionsutveckling. I vår tvärfunktionella organisation återfinns vårt erbjudande på alla verksamhetsorter samtidigt som vi arbetar med kunder i hela Sverige och även tillsammans med internationella kunder. Inom och mellan affärsområden erbjuder vi helhetsåtagande i form av projekt som utförs från DevPorts kontor eller hos våra kunder. Andra uppdrag bedrivs som individuella konsultuppdrag på plats hos våra kunder. Genom ett nära samarbete med våra kunder skapar vi långsiktiga relationer, kompetens och kunskap som leder till kontinuerlig utveckling och effektivisering. Vi arbetar efter våra långsiktiga mål där vår bredd och spets ska bidra till att våra kunder ska kunna använda EN partner – DevPort.


Digitala Lösningar

Med affärsområdets fokus på mjukvaru- och elektronislösningar är vi genom vår IT-kompetens specialiserade på applikationer för mobil & webb och IoT. Inom inbyggda system erbjuder vi en stor bredd av tjänster inom mjukvaru- och elektronikutveckling samt test & verifiering.



Produktutveckling


Vi arbetar med den visuella formen och tekniska konstruktionen av morgondagens produkter. Arbetet utförs med en bredd av visualiserings- och CAD-system samtidigt som vi erbjuder kompetens inom projektledning, provning och andra tjänster inom design och mekanisk produktutveckling.



Produktionsutveckling

Vi optimerar hela kedjan inom tillverkningsprocessen samt flödet från leverantör till slutkund. Produktion, logistik, kvalitet, ekonomi, ergonomi samt underhåll och arbetsorganisation analyseras för att ta fram förslag på förändringar för att lyfta de värdeskapande aktiviteterna samt eliminera de onödiga.





DevPorts marknad



Våra kunder

Vår resa att utveckla samarbetet med nya och befintliga kunder nådde nya höjder under verksamhetsåret 2023. Vi ser resultatet av vårt arbete som ett styrkebesked i ljuset av det tuffare konjunkturen som råder i Sverige. Vår framgång ligger i vår strävan att hjälpa våra kunder och att tillgodose värdeskapande lösningar genom våra medarbetare. Samtidigt har vi varit framgångsrika att skapa förutsättningar för nya eller utökade samarbeten med kunder i olika industri- och branschsegment. Många av våra kunder finns på flera av våra verksamhetsorter och förutsättningarna att samverka mellan våra regioner är väletablerat.

En bredd av ingenjörstjänster ger DevPort stabilitet genom att vi kan anpassa vårt erbjudande även i en marknadssituation som är mer återhållsam. Med utgångspunkt från våra medarbetare har vi plattformen att hitta lösningar som passar till de flesta kunder oavsett behovet finns inom applikationsutveckling, maskinsäkerhet, produktionsteknik, provning, inköpsteknik, eller många andra områden. I takt med att vi utvecklat befintliga kontor samtidigt som vi etablerat oss på nya orter har vi tagit viktiga steg att bredda vår kundportfölj. Inom koncernen ökade omsättningen i kundsegment utanför fordon med 58%, vilket motsvarar en ökad försäljning med 56 miljoner

under verksamhetsåret 2023. I en rådande marknad som påvisat både möjligheter såväl som utmaningar har DevPort som helhet lyckats skapa förutsättningar för framgångsrika kundsarbeten i branscher som har stora eller specifika resursbehov.

I samband med att vi lämnat verksamhetsåret 2023 tittar vi nu i stället framåt med en tydlig fokus att fortsätta i samma anda. Framgångsfaktorer från året där vi etablerat samarbetsavtal med kunder i utvecklingsintensiv industri, bland annat inom försvarsindustrin och energisektorn, är viktiga hörnstenar för vår fortsatta resa in i kommande period. Vi kommer också att utöka vårt erbjudande inom bland annat 3D-teknologier och applicera tekniken inom det som vi kallar ingenjörskonst. Genom att kunna kombinera i princip alla våra tjänster och kunna omsätta dessa i nya sammanhang bidrar DevPort till digitaliseringen hos våra kunder. Exempelvis ser vi ett tydligt intresse från våra kunder att hitta lösningar inom utbildningsområdet såväl som att kunna simulera och utvärdera nya fabrikslösningar.

Vi är på god väg att möta vårt långsiktiga mål "DevPort, det självklara valet som utvecklingspartner".

Den svenska fordonskonsultmarknaden

Transformationen i fordonsbranschen fortsatte under 2023 i samma riktning likt föregående år. Det omfattande förändringsarbetet i fordonsindustrin har bidragit till att det fortsatt varit en tydlig efterfrågan på ingenjörstjänster även om det finns skillnader mot rekordåret 2022. Omställningen till nya teknologier som bidrar till lägre koldioxidutsläpp driver utvecklingen i huvudsaklig form av elektrifierade lösningar, samtidigt som fordonsindustrin arbetar med teknikintensiv utveckling inom flera andra områden, exempelvis digitala och autonoma lösningar. Ett allmänt högre kostnadstryck drivet av inflation och högre räntor har bidragit till att andelen förfrågningar från våra kunder övergått till en mer normaliserad konsultmarknad. I samband med fortsatt stort utvecklingsbehov hos våra fordonskunder har vi upplevt att kundernas prioriteringar och behov av kostnadseffektiviseringar bidragit till en något mer avvaktande marknad och därigenom också en ökad konkurrenssituation inom konsultbranschen.

Fordonsindustrin är ett samlingsnamn på en bredd av transportlösningar, exempelvis personbilar, lastbilar och bussar, med flera. Inom DevPorts kundsarbeten är vi verksamma inom princip alla produktområden och där vi har ett väl etablerat samarbete genom samtliga affärsområdens kompetenser. Vi har en god insikt och upparbetad relation med våra kunder inom fordonsindustrin samtidigt som vi följer extern bevakning genom media, rapportering och branschorganisationer. Vår bredd inom fordonsindustrin är en tillgång som stärker DevPorts förmåga att utvecklas och samtidigt tillämpa vår

kompetens i nya branscher. Våra medarbetare är involverade i projekt för att utveckla framtidens fordon där de tillämpar den senaste tekniken, verktygen och metodiken. Förutom att tillgodose våra fordonskunder med ingenjörskompetens, behöver vår verksamhet följa de krav som ställs för att vara en ramavtalsleverantör. DevPorts hållbarhetsarbete utgår från vår vision och våra värderingar samtidigt som vi möter den ständigt tilltagande kravnivån från våra kunder. I vår dagliga verksamhet arbetar vi kontinuerligt med miljöledningssystemet ISO 14001 och kvalitetsledningssystemet ISO 9001.

Med blicken mot framtiden förväntar vi oss att intresset för våra tjänster ska öka under 2024, även om vi tror att det kommer ske stegvis i samband med sjunkande inflationstakt och räntenivåer. Med kvalitet och relevans som kärnvärden i våra tjänster känner vi en stark tillförsikt att vi kommer att fortsätta att prestera och möta våra kunders behov i kommande period. Målsättningarna hos fordonskunderna är tydlig där nya produkter behöver utvecklas för att möta kommande lagkrav, konsumenternas förväntningar och för att vara ett företag att räkna med i framtidens nödvändiga omställning till en mer hållbar omvärld. Trenden att utveckla elektrifierade fordon tillsammans med andra alternativa lösningar behövs för att klara den omställning som samhället behöver och förväntar sig hos ledande fordonstillverkare. DevPort är ett av de ledande konsultbolagen på fordonskonsultmarknaden och genom vår kompetens och erfarenhet kommer vi fortsatt att utveckla samarbetet med våra fordonskunder.





Inslag från regionerna

Devport verkar brett över flera geografiska orter. Hör vad några av Devports medarbetare har att säga om 2023 och framtiden.



DevPort Stockholm
Magnus Glifberg

Inom region öst har verksamheten initialt präglats av stark tillväxt samtidigt som andra halvan av året tydligt märkt av det dämpade konjunkturläget med minskat konsultbehov i kunders nysatsningar. Det har varit synbart i regionens beläggning och resultat. Verksamheten i regionen har också utvecklats i samverkan med kunder som återfinns på flera av DevPorts verksamhetsorter och flertalet nya kundersamarbeten har inletts. (Emerson, SAAB) Vårt partnerskap med regionens största kunder (Scania, Comrod) har även förstärkts med utökade projekt och uppdrag, där vi fortsatt ser potential till ytterligare och utökade projektleveranser. Vi har under året förstärkt organisationen ytterligare med säljkraft för att nå nya kunder inom vår kärnaffär, där flertalet tjänster utformats för att möta kunders behov.

Med blicken mot framtiden förväntar vi oss att intresset för våra tjänster ska öka under 2024 i takt med att konjunkturen förstärks i Sverige. Med kvalitet och relevans som kärnvärden i våra tjänster avser vi fortsätta den inslagna vägen och fortsätta utöka samarbetet med fokus på kunder som har stora resursbehov, exempelvis kunder inom fordonsindustrin, försvars- och energisektorn. Vi planerar också att fortsatt utveckla vårt erbjudande inom 3D-teknologier, vilket är ett initiativ där DevPort bidrar till digitaliseringen hos våra kunder. Med en bredd av ingenjörstjänster inom mjukvara och elektronik står vi väl rustade att fortsätta den inslagna vägen för att möta våra kunders behov och våra egna målsättningar.



Devport Göteborg
Charlotta Dehn

Bolagets verksamhet i Göteborg med omnejd har påverkats under 2023 av inbromsningen inom stadens starka fordonsindustri. En något minskad efterfrågan efter rekordåret 2022 har påverkat bolagets tillväxt. Trots detta kan bolaget ändå visa på en organisk tillväxt under året. En bredd av ingenjörstjänster ger DevPort stabilitet genom att vi kan anpassa vårt erbjudande även i en marknadssituation som är mer återhållsam. Detta påvisas inte minst genom att bolaget lyckats väl med att växa utanför den traditionella fordonsindustrin. Detta ligger i linje med bolagets långsiktiga strategi vilket skapar nya spännande uppdragsmöjligheter för bolagets medarbetare såväl som riskspridning genom att verka inom fler branscher.

Med blicken mot framtiden förväntar vi oss att intresset för våra tjänster ska öka under 2024, även om vi tror att det kommer ske stegvis i samband med sjunkande inflationstakt och räntenivåer. Trenden att utveckla elektrifierade fordon tillsammans med andra alternativa lösningar behövs för att klara den omställning som samhället behöver och förväntar sig hos ledande fordonstillverkare. DevPort är ett av de ledande konsultbolagen på fordonskonsultmarknaden och genom vår kompetens och erfarenhet kommer vi fortsatt att utveckla samarbetet med våra fordonskunder. DevPort Väst kan vara nöjda över att ha skapat en fortsatt stabil grund under 2023 som skapar möjligheter för fortsatt tillväxt under 2024.




DevPort Karlskrona
Stefan Nilsson

En utmärkande sak med 2023 är att vi har klarat oss väldigt bra på en vikande marknad nationellt, men hög efterfrågan i Blekinge och Skåne. Marknaden är tuffare nu men DevPort region syd har flugit högt trots detta tack vare våra fantastiska medansvariga, starka kundrelationer/nya kunder och att vi har ett relevant erbjudande.

Under året har vi även byggt vidare på vår starka kultur. Vi har jobbat aktivt med vår kultur länge men under detta år har den verkligen blivit både tydligare och starkare i vår tillväxt. Vi har via det varumärkesarbete som just nu pågår landat i "vad som är DevPort region Syd" och det känns jättebra.

När jag tänker på året måste jag också nämna att vi är himla stolta över att vi har väldigt nöjda medarbetare/medansvariga. På årets medarbetarenkät låg vi högt på alla områden, inte minst området Psykosocial arbetsmiljö och arbetsbelastning, och vi är så glada över detta. På det temat kan jag också berätta att vi under det senaste året har återanställt en person i regions syd. Det är förstås det bästa kvittot på att man trivs hos oss. Det är inte så vanligt i denna bransch att man väljer att komma tillbaka men vi har faktiskt flera "boomeranger" som valt att komma tillbaka till oss på DevPort.



Våra Affärsområden

Produktutveckling

Under 2023 gick vår marknad från pandemiinducerade utbudsproblem till en lågkonjunktur, vilket resulterade i utmaningar relaterade till minskad efterfrågan. Konjunkturen medförde åtsamlingar och organisationsförändringar inom RnD-verksamheterna hos våra huvudkunder vilket märktes i en lägre efterfrågan inom våra traditionella kundsegment. En fortsatt försiktighet inom fordonssektorn på grund av neddragningar från kunder påverkade tillväxten negativt.

Året inleddes med en stark marginal som stabiliserade sig på en historiskt hög nivå. Beläggningsgraden var något lägre jämfört med föregående år, främst på grund av nya satsningar i Stockholmsregionen och avmattningen hos stora ramavtalskunder inom fordonssektorn i Göteborg. Under andra halvan av året lyckades vi vända beläggningsgraden och leverera högre genomsnittliga arvoden. Vi bibehöll en stark leveranskapacitet och en ökad efterfrågan från nya kundsegment så som försvar-, samt varv- och radarindustrin.

Året avslutades stabilt med positiva resultat, en något minskad rörelsemarginal och hög beläggningsgrad. Den avvaktande fordonsmarknaden gynnade andra marknadssegment, vilket ökade under året och står nu för cirka 20% av den totala affären vilket också gjorde att vi bibehöll en hög omsättning.

DevPort behåller sin starka position som en pålitlig och kompetent aktör inom produktutveckling, med en diversifierad kundportfölj och fokus på hållbara tekniska lösningar inför framtiden. Trots vissa utmaningar på marknaden visar företaget på fortsatt tillväxt och expansion inom olika segment.

Framtidsutsikterna ser positiva ut, och vi fortsätter att arbeta mot att vara en stark samarbetspartner för våra kunder som verkar inom framtidens hållbara tekniska lösningar.

Februari 2024

Charlotta Dehn
Affärsområdeschef



TSEK / %	2023	2022
Rörelsens intäkter	217 072	252 613
Rörelseresultat	13 645	17 390
Rörelsemarginal	6,3 %	6,9 %
Tillväxt %	-14,1%	31,9 %
Varav organiskt %	-14,1%	31,9 %

Framtidsutsikterna ser positiva ut, och vi fortsätter att arbeta mot att vara en stark samarbetspartner för våra kunder som verkar inom framtidens hållbara tekniska lösningar.

-14,1%

Tillväxt under 2023



40 % affärsområdets andel av totala omsättningen 2023

Digitala Lösningar

Digitala lösningar har fortsatt tagit viktiga positioner och utökat samarbetet med strategiska kunder utanför traditionell fordonsindustri, exempelvis inom försvar- och energiområdet. Ett mer dämpat konjunkturläge i Sverige har bidragit till att marknaden för konsulttjänster erbjudit både möjligheter och utmaningar. Med framgång har affärsområdet lyckats hantera en marknadssituation som varit något mer avvaktande på kundsidan och samtidigt med större inslag av konkurrens mellan konsultbolagen. I vårt samarbete med kunder i fordonsindustrin har vi sett ett fortsatt ingenjörskopplat till våra kunders strategiska agendor att ta fram nya produkter och tjänster genom bland annat elektrifiering, digitalisering och autonoma lösningar.

tjänster avser vi fortsätta den inslagna vägen och fortsätta utöka samarbetet med fokus på kunder som har stora resursbehov, exempelvis kunder inom fordonsindustrin, försvars- och energisektorn. Vi planerar också att fortsatt utveckla vårt erbjudande inom 3D-teknologier, vilket är ett initiativ där DevPort bidrar till digitaliseringen hos våra kunder. Med en bredd av ingenjörstjänster inom mjukvara och elektronik står vi väl rustade att fortsätta den inslagna vägen för att möta våra kunders behov och våra egna målsättningar.

Februari 2024

Daniel Bexdal
TF. Affärsområdeschef



Affärsområdet avslutade året på ett övertygande sätt med en organisk tillväxt på nästan 14%, vilket är i linje med den tillväxt vi såg föregående år. Rörelsemarginalen som uppgick till 7,0% påverkades positivt av ökad prisbild. Samtidigt bidrog en något lägre beläggningsgrad, ökad andel underkonsulter och färre antal arbetsdagar negativt till lönsamheten.

Med blicken mot framtiden förväntar vi oss att intresset för våra tjänster ska öka under 2024 i takt med att konjunkturen förstärks i Sverige. Med kvalitet och relevans som kärnvärden i våra

TSEK / %	2023	2022
Rörelsens intäkter	230 674	202 521
Rörelseresultat	16 137	20 692
Rörelsemarginal	7 %	10,2 %
Tillväxt %	13,9%	13,8%
Varav organiskt %	13,9%	13,3%

Vi planerar också att fortsatt utveckla vårt erbjudande inom 3D-teknologier, vilket är ett initiativ där DevPort bidrar till digitaliseringen hos våra kunder.

13,9%

Tillväxt under 2023



42 % affärsområdets andel av totala omsättningen 2023

Produktionsutveckling

Det högre och ständigt växande behovet av tillverkningsflexibilitet, effektivare processer och högre automatisering i fabriker gör att DevPorts konsulter ofta agerar som länken mellan produktion och konstruktion. De är experter på effektivitet och är med från projektstart till serieproduktion för att utveckla en kostnadseffektiv samt hållbar produktion med en stabil lönsamhet. Nya trender, uppdaterade krav gällande hållbarhet, energieffektivitet, produktlivslängder, digitalisering samt säkerhetsrisker och ökad osäkerhet i vår omvärld är bara några av de faktorer som medför allt högre krav inom affärsområdet produktionsutveckling.

Då fordonsindustrin i vårt område genomgår en balansering av kundernas arbetsgrupper har vi fokuserat enligt DevPorts strategi; utanför fordonsindustrin. Vårt mål är att bibehålla nuvarande exponering mot fordonsindustrin men samtidigt öka vår andel utanför fordonsindustrin. En linje som vi tydligt följt under året med lyckat resultat, då affärsområdet har vuxit organiskt och då i huvudsak utanför fordonsindustrin. Vi fortsätter att lägga fokus på diversifiering mot nya branscher och företag, både lokalt och regionalt hos våra kontor.

I dagsläget drivs också vårt affärsområde i huvudsak mot att stödja våra kunder med resurskonsulter men vi har även en löpande dialog med våra kunder för att stötta dem i större leveransprojekt.

Affärsområdet har under 2023 haft en intensiv resa med satsningar som under året givit ett bra resultat. Tillväxt har skett i alla regioner men främst i södra Sverige som är vårt senaste verksamhetsområde. Etablering av nya kunder och då främst utanför fordonsindustrin och mer kopplat mot försvarsindustrin har också varit ett stort fokusområde under året som gått.

Våra fordonskunders satsningar inom elektrifiering, självkörandeteknik och uppkoppling har fortsatt och löpande inneburit stort behov av

duktiga ingenjörer. De störningar i logistikflödena som vi såg under 2022 har stabiliserats och därav en mer jämn produktion vilket också har gynnat vårt affärsområde. Arbetet med att hjälpa våra kunder med en effektivare och en mer automatiserad tillverkning och logistikflöde fortsätter och leder till fler anställningar.

Trots utmaningar på marknaden under 2023 främst pga kriget i Ukraina och pågående inflation har våra större kunder fortsatt visat goda försäljningssiffror och stå väldigt starka. Vi har därför under 2023 haft en mycket god tillväxt inom våra tjänster där vår andel av DevPorts omsättning ökat. Känslan på marknaden inför 2024 är avaktande då det är en orolig marknad där konflikten i Gaza nu har adderats till oroligheter som kan påverka framtiden samt att vi inte riktigt än kan andas ut gällande om inflationen har stabiliserats eller ej. I skrivande stund ser vi inte några större effekter av lågkonjunkturen mer än att kunderna visar viss försiktighet. Under 2024 kommer fokus att vara att tillgodose våra befintliga kunder inom fordon med duktiga ingenjörer samt fokus på nya kundavtal främst utanför fordon och våra nya regioner där vi ser vårt nästa steg i vår tillväxtresa.

Våra kunder har höga ambitioner och mycket spännande kommer presenteras för marknaden – detta är såklart något vi på DevPort ser fram emot att få vara en del av.

Januari 2024

Christian Sjöberg
Affärsområdeschef

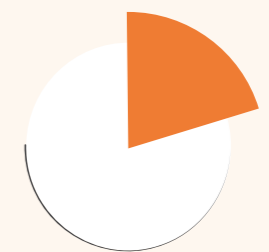


TSEK / %	2023	2022
Rörelsens intäkter	100 763	72 972
Rörelseresultat	8 833	4 255
Rörelsemarginal	8,8 %	5,8 %
Tillväxt %	38,1%	38,6%
Varav organiskt %	38,1%	71,5%


Affärsområdet har under 2023 haft en intensiv resa med satsningar som under året givit ett bra resultat. Tillväxt har skett i alla regioner men främst i södra Sverige som är vårt senaste verksamhetsområde.

38,1%

Tillväxt under 2023



18 % affärsområdets andel av totala omsättningen 2023



Medarbetare – Proud to be

Vi strävar efter att skapa en trivsamt arbetsmiljö för våra medarbetare och att prägla vår verksamhet med starka etiska värderingar. På DevPort är vi stolta över våra medarbetare och kunder som tillsammans formar framtidens teknik. För oss är värden som laganda, gemenskap, snabba beslutsvägar, kunskap, entreprenörskap och stabilitet av central betydelse.



Medarbetarna utgör kärnan i DevPorts verksamhet och är vår mest värdefulla tillgång. Det är av yttersta vikt att alla anställda trivs och arbetar under goda arbetsförhållanden med en rimlig arbetsbelastning. Våra personalaktiviteter är därför inriktade på att främja gemenskap, trivsel och välmående. Vi strävar också efter att vara en del av ett socialt hållbart samhälle, där jämställdhet och likabehandling är grundläggande principer. Vårt mål är att vara ett inkluderande och jämställt företag där alla ges möjlighet att trivas och bidra till vår gemensamma framgång. Vi tar externt socialt ansvar genom vårt CSR-arbete (Corporate Social Responsibility) där vi sedan flera år samarbetar med organisationen Star for Life och stöttar högstadieskolan Windmill Park Secondary School, belägen utanför Johannesburg i Soweto, Sydafrika. Nytt för i år är att vi också under hösten startade upp en satsning och insamling kopplat

till cancer och cancerforskning. Under oktober månad var det fokus på bröstcancer, under november var det fokus på prostatacancer och testikelcancer och under december var det fokus på barncancer.

Medarbetarna i fokus

Medarbetarna utgör DevPorts mest värdefulla tillgång, och deras kompetens utgör kärnan i vår verksamhet. Det är avgörande att våra medarbetare har goda arbetsförhållanden och en rimlig arbetsbelastning. För att säkerställa dessa förhållanden förs löpande dialoger med närmaste chef på DevPort, och välmåendet följs upp genom årliga enkätundersökningar. DevPorts Medarbetareförening finns också till hands, och deras representant i DevPorts styrelse arbetar aktivt för att driva medarbetarnas intressen. Grundtryggheten i anställ-

ningen säkras genom vårt kollektivavtal med Arkitekt-, Teknikkonsult och Industri-konsultföretag Innovationsföretagen. Dessutom erbjuder vi våra medarbetare olika förmåner, såsom generöst friskvårdsbidrag, möjlighet till personalbil, sjukvårdsförsäkring och rabatterade priser på resor, boende samt hos olika träningskedjor.

Kulturdagen

Under 2023 lanserades "Kulturdagen". En dag varje kvartal då alla nyanställda bjuds in till våra kontor för att lära sig vad konsultrollen på DevPort innebär, lära känna kollegor och stabspersonal/regionchefer samt genomföra gemensamma aktiviteter. Dagarna har varit mycket uppskattade och blir ett bestående inslag framöver!

Medarbetarundersökning

Under hösten kastade vi oss in i den årliga medarbetarundersökningen och resultatet blev som följer. Vi landade på ett NMI (Nöjdmedarbetarindex) på 3,9 av 5,0, vilket är en liten nedgång från förra årets 4,0. Små skillnader i siffror hindrar oss inte från att fortsätta göra det vi gör bäst – skapa en arbetsplats där var och en trivs och där ledarskapet är DevPort-genialt. Vi siktar högt och har ögonen på vårt verksamhetsmål på 4,0, och under 2024 kommer vi lägga extra fokus på medarbetarutveckling och fortsätta bygga upp vår företagskultur.

För att läsa mer om hur vi arbetar med vår sociala hållbarhet och våra medarbetare så finns mer information i vår Hållbarhetsrapport.

DevPort-aktien

DevPort-aktien är noterad på Nasdaq First North Premier Growth Market i Stockholm sedan 7 december 2017. Kortnamnet är DEVP och ISIN-kod SE0010546622. Antalet aktieägare per 31 december 2023 uppgick till cirka 1 700 (1 700) st.

Aktien

Vid periodens slut uppgick det totala antalet stamaktier i Bolaget till 10 077 462, varav antal A-aktier med tio (10) röster per aktie uppgick till 240 000. Övriga aktier har en (1) röst per aktie. Alla aktier har ett kvotvärde på 0,25 kronor. Bolaget innehar vid samma tidpunkt inga egna aktier.

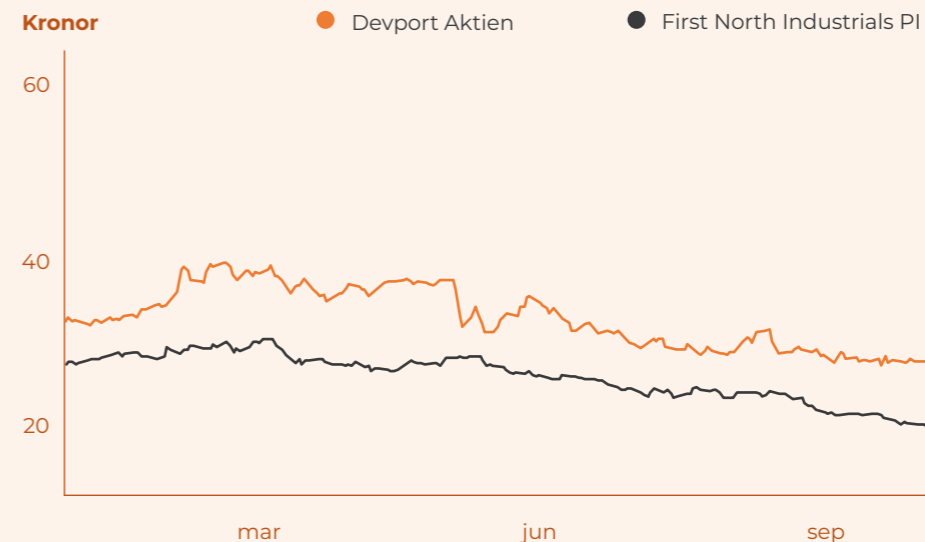
Aktiedata

	2023	2022	2021	2020	2019
Antal aktier vid periodens slut	10 077 462	10 077 462	10 077 462	10 077 462	10 077 462
Genomsnittligt antal aktier	10 077 462	10 077 462	10 077 462	10 077 462	10 077 462
Resultat per aktie före och efter utspädning* (kronor)	3,51	3,56	1,96	0,63	1,59
Eget kapital/aktie (kronor)	12,66	10,40	7,58	5,58	4,95

*Samtliga aktier är omräknade med hänsyn till genomförd fondemission 1:1

Bolagets fem största aktieägare per 31 December 2023

Aktieägare	Antal A-aktier	Antal B-aktier	Antal aktier	Andel kapital	Andel röster
Per Rodert privat och närstående	120 000	1 154 183	1 274 183	12,6%	19,2%
OstVast Capital Management Ltd	120 000	1 100 914	1 220 914	12,1%	18,8%
Nordea Småbolagsfond Norden		980 099	980 099	9,7%	8,0%
Robur fonder Microcap		901 006	901 006	8,9%	7,4%
Didner & Gerge Small and microcap		626 000	626 000	6,2%	5,1%
Totalt fem största aktieägare	240 000	4 762 202	5 061 196	49,6%	58,5%
Övriga aktieägare		5 075 260	5 016 266	50,4%	41,5%
Totalt	240 000	9 837 462	10 077 462	100,0%	100,0%



Kursutveckling och börsvärde

Vid årets utgång handlades DevPort-aktien till kursen 36,50 kronor, vilket är en ökning med 10 procent sedan förra årsskiftet, och börsvärdet uppgick till 368 MSEK. Ovan visas kursutvecklingen 2023.

Information till kapitalmarknad

DevPort strävar efter att ge alla intressenter en så rättvisande bild av koncernens verksamhet och finansiella resultat som möjligt. Till ägare och aktiemarknaden är målsättningen att tillhandahålla information som stöttar aktörerna i arbetet med att värdera verksamheten. Under 2023 har DevPort presenterats i samband med offentliggörande av delårsrapporterna för årets första, andra och tredje kvartal (i februari 2024 presenterades DevPorts bokslutskommuniké). Utöver detta har DevPort presenterats på Stora Aktiedagen i Stockholm i november 2023 samt diverse andra mindre aktiesparträffar runt om i landet.

IR-Policy

DevPort AB ("Bolaget") är ett publikt bolag vars aktier handlas på Nasdaq First North Premier Growth Market i Stockholm ("Handelsplatsen"). Bolaget ska följa de regler som gäller på Handelsplatsen, samt övriga tillämpliga lagar och förordningar som gäller publika aktiebolag i Sverige. Denna informationspolicy syftar till att säkerställa en god kvalitet på såväl intern som extern information samt att lagar, regler och avtal efterföljs. Bolagets policy för kommunikation och information är utformad för att säkerställa att Bolaget har en god kvalitet i dessa avseenden. Policyn berör alla anställda i Bolaget och kan sammanfattas enligt följande: Bolagets kommunikation ska vara korrekt och tydlig. Det ska vara lätt att hitta och erhålla information för anställda internt, externa intressenter samt för övriga berörda parter. Kvalitativ information, som aldrig får

vara tvetydig eller vilseledande, skall vara en riktlinje för Bolaget. Oriktiga uppgifter får aldrig kommuniceras. Svårigheter och problem ska vara ordentligt belysta tillsammans med de åtgärder som vidtagits för att lösa dem. Det är viktigt att den person som agerar som informatör finns tillgänglig på begäran. Kommunikationen från bolaget ska vara på svenska eller vid behov, på engelska.

Informationspolicyn omfattar all extern kommunikation, inkluderande såväl hemsida, pressmeddelanden och finansiella rapporter som muntlig information vid möten/samtal med analytiker och investerare, intervjuer med media etc.

Finansiella mål

DevPorts finansiella mål är att över en konjunkturcykel minst ha en årlig genomsnittlig tillväxt om 20 % och nå en vinstmarginal om minst 8 %. Kopplat till DevPorts utdelningspolicy finns också ett mål att soliditeten ej skall understiga 30 %.

Utdelningspolicy och föreslagen utdelning

Utdelningen till DevPorts aktieägare skall anpassas till resultatutveckling, finansiell ställning och framtida utvecklingsmöjligheter. Riktlinjen är att dela ut mellan 25 – 50 procent av årets vinst efter schablonskatt under förutsättning att soliditetsmålet om 30% uppnås. Dessutom kommer hänsyn tas till eventuella företagsförvärv eller andra marknads- eller tekniksatsningar som styrelsen bedömer kan ha en bättre påverkan på Bolagets utveckling.

Styrelsen föreslår, till ordinarie bolagsstämma 15 maj 2024, en utdelning om 1,25 (1,00) kronor per aktie, samt en extra utdelning om 0,25 (0,25) kronor per aktie.

DevPort når nya höjder

Styrelsen och Verkställande direktören för DevPort AB (publ), organisationsnummer 556752-3369, får härmed avge årsredovisning och koncernredovisning för verksamhetsåret 2023.

Koncern - övergripande

DevPorts affärsidé är att erbjuda utvecklingsintensiva företag och organisationer produkt-, produktions- och IT-utvecklingstjänster för optimering av kvalitet, tid och kostnad.

DevPorts vision – Med våra medarbetares engagemang och genom att kombinera det lilla företagets känsla med det stora företagets möjligheter skapar vi morgondagens teknik.


DevPort bedriver verksamhet såsom bland annat mekanikkonstruktion, produktionsteknik, elektronikutveckling, IT, innovation, utveckling, design, prototypbyggnation och utbildning med i huvudsak utvecklingsintensiva företag som kunder. Verksamheten omfattar utvecklingsarbete inom koncernens tre affärsområden: Digitala lösningar, Produktutveckling samt Produktionsutveckling.

Uppdragen omfattas dels av projekt som bedrivs i DevPorts egna moderna lokaler, oftast i så kallad satellitverksamhet, dels av att bistå kunderna med kvalificerade ingenjörer som ingår i kundens egna projektteam. DevPort är ett av få svenska utvecklings- och teknikkonsultbolag med en stark position inom svensk fordonsindustri. DevPort har ramavtal med de flesta större tillverkarna och underleverantörerna med så kallad Preferred Supplier status av konsulttjänster.

DevPort har idag kontor på sex orter i Sverige: Göteborg, Stockholm, Linköping, Jönköping, Helsingborg och Karlskrona.

Bransch- och verksamhetsrelaterade risker

Koncernens och moderbolagets väsentliga risk- och osäkerhetsfaktorer inkluderar affärs-mässiga risker i form av relativ hög exponering mot fordonsindustrin. Dock är kundkategorierna så varierande, dels mot tunga respektive lätta fordon som har olika konjunkturcykler, dels en bra spridning av olika typer av tjänster som till exempel mekanik och inbyggda system, vilket reducerar riskerna. Fordonsindustrin behöver, oavsett fas i konjunkturcykeln, fortsätta utveckla sina produkter även om prispressen blir större vid konjunkturedgångar. Den politiska osäkerhet som råder i världen med bland annat kriget i Ukraina, ett osäkert läge i mellan-östern är exempel på sådana större händelser och störningar på världens finansmarknader som kan ha negativa effekter på efterfrågan av koncernens tjänster.



Konkurrens

DevPort konkurrerar med såväl stora multinationella konsultbolag som mindre regionala företag när det gäller att erbjuda konsulttjänster. Konkurrens kan medföra försämrad omsättning eller lägre marginaler för DevPort. Det kan även innebära att DevPort förlorar affärstillfällen, tvingas prissätta sina uppdrag till mindre fördelaktiga villkor eller på annat sätt ha negativ inverkan på Bolagets verksamhet, finansiella ställning och lönsamhet i framtiden.

Efterfrågan och konjunktur

Bolagets tjänster är konjunkturberoende och efterfrågan på DevPorts tjänster kan skifta i olika konjunkturlägen. En svagare konjunkturutveckling kan således påverka framtidsutsikterna med kort varsel och ha en negativ inverkan på Bolagets verksamhet, finansiella ställning och lönsamhet i framtiden. DevPort har som mål att en tredjedel av omsättningen skall utgöras av underkonsultaffären och detta möjliggör en snabbare omställning vid lägre efterfrågan.

Debiteringsgrad och timarvoden

En faktor som har betydande inverkan på DevPorts resultat är timarvodet på Bolagets konsulttjänster och debiteringsgraden hos Bolagets konsulter. För den del av försäljningen som är knuten till kunder med ramavtal är eventuella prisförändringar beroende av omförhandlingar av dessa ramavtal. Bolagets resultat är beroende av försäljningen av konsulttimmar varför det är av stor

vikt att upprätthålla både en god debiteringsgrad samt timarvoden. En minskad debiteringsgrad och generellt lägre timarvoden kan leda till negativa effekter på Bolagets omsättning, resultat och finansiella ställning.

Förmåga att hantera tillväxt

DevPort har, med undantag för 2020 som präglats av covid-19 pandemin och teknikomställningen inom industrin, under de senaste åren uppvisat en god tillväxt och har som ambition att fortsätta växa, vilket medför ett antal risker som delvis är svåra att förutse. Tillväxt kan medföra att såväl verksamhetens komplexitet som ledningens ansvar ökar, vilket ökar bördan på Bolagets ledning och operativa resurser. Detta kan i sin tur leda till organisatoriska problem såsom svårigheter att rekrytera kompetent personal och anlita samarbetspartners med tillräcklig branschfarenhet. Vidare kan befintliga lokaler och befintliga kontroll-, styr-, ekonomi- och informationssystem och andra tekniska lösningar komma att visa sig otillräckliga för en fortsatt tillväxt och ytterligare investeringar inom dessa områden kan därför bli nödvändiga. Sådana investeringar kan komma att kräva aktieägares eller finansieringspartners deltagande. Skulle DevPort vara oförmögert att kontrollera eller tillgodose en fortsatt tillväxt, och de investeringar det kan kräva, på ett effektivt sätt kan det komma att få en negativ effekt på Bolagets verksamhet, finansiella ställning och resultat.

Kunder

Bolaget utför tjänster mot ett fåtal större fordonskunder, i huvudsak i Sverige, samt ett antal andra utvecklingsintensiva kunder exempelvis inom försvarsindustrin och telekom. Bolagets fyra största kunder utgör en betydande del av den totala omsättningen, vilket således medför att ett visst kundberoende föreligger. Detta till trots ska respektive kund inte ses som enbart ett kunduppdrag utan utvecklingsarbetet sker på många olika avdelningar och olika projekt inom dessa bolag. Under 2023 har DevPort lyckats knyta till sig fler kunder utanför fordonsindustrin vilket minskar beroendet av fordonskunder. Skulle DevPort få ett tappat förtroende eller förlora sin ställning som "Preferred Partner/ Supplier" hos dessa kunder skulle det få en betydande negativ effekt på Bolagets omsättning och resultat.

Kontrakts- och avtalsvillkor

I samband med erhållande av uppdragsavtal tar DevPort ett ansvar för att genomföra ett, utifrån vissa villkor och förutsättningar, definierat uppdrag. I händelse av att sådana åtaganden inte uppfylls eller om Bolaget eller dess anställda grovt åsidosätter vad som följer av avtalen kan Bolaget, i extrema fall, utsättas för betydande skadeståndsanspråk, vilket skulle kunna påverka Bolaget negativt.

Förseningar och senareläggningar av utvecklingsprojekt

Det finns en risk att förseningar i planerade och pågående utvecklingsprojekt uppstår vilket kan ha en negativ effekt på Bolagets kassaflöden, intäkter och rörelsemarginaler. Förseningar kan äga rum både för projektåtaganden och projekt som bedrivs hos kunden.

Medarbetare och rekrytering

DevPorts viktigaste tillgång är medarbetarna. Bolaget är därmed beroende av att kunna behålla, utveckla samt rekrytera kvalificerade medarbetare inklusive ledningspersoner. Det är centralt att Bolaget uppfattas som en attraktiv arbetsplats som erbjuder konkurrenskraftiga anställningsvillkor. Trots det gedigna arbete som DevPort gör för att uppnå detta, finns en risk att Bolaget inte lyckas med sitt arbete att uppfattas som en attraktiv arbetsplats, vilket skulle kunna leda till att kvalificerade medarbetare inte kan behållas eller rekryteras. Risken finns alltid att kvalificerade medarbetare lämnar Bolaget och går till konkurrenter, kunder eller startar egen verksamhet.



Risken förstärks av att dessa medarbetare, som känner företaget väl, även kan ta med sig andra kvalificerade medarbetare. En sådan situation skulle kunna innebära framtida intäktsbortfall men även svårigheter för DevPort att fullfölja pågående uppdrag vilket medför kostnader för Bolaget. Risker hänförliga till tillgången på kvalificerade medarbetare kan således ha en negativ inverkan på Bolagets verksamhet, tillväxt, finansiella resultat och lönsamhet.

Skatter

Även om Bolagets verksamhet bedrivs i enlighet med Bolagets tolkning av tillämpliga lagar och regler på skatteområdet finns det en risk att Bolagets tolkning är felaktig eller att sådana regler ändras med eventuell retroaktiv verkan. Vidare kan framtida förändringar i tillämpliga lagar och regler påverka förutsättningarna för Bolagets verksamhet. Det finns en risk att skattesatser förändras i framtiden eller att andra regelförändringar sker som påverkar Bolagets verksamhet. Skulle någon av de ovan beskrivna riskerna realiseras kan detta leda till en ökad skattekostnad, inklusive skattetillägg och ränta, som har en negativ inverkan på Bolagets verksamhet, finansiella ställning och resultat.

Finansiella risker

Koncernen är genom sin verksamhet exponerad för olika finansiella risker såsom kreditrisk, likviditetsrisk och ränterisk. Riskhanteringen sköts av verkställande direktören och ledningsgruppen. Det är Bolagets styrelse som är ytterst ansvarig för exponering, hantering och uppföljning av koncernens finansiella risker. Styrelsen fastställer de ramar som gäller för exponering, hantering och uppföljning av de finansiella riskerna och dessa ramar utvärderas och revideras årligen. För övrig information hänvisas till not 3 i denna årsredovisning.

Kreditrisk

Kreditrisk innebär risk för att motparten i en transaktion inte fullgör sina förpliktelser enligt avtalet och att eventuella säkerheter inte täcker Bolagets fordran. DevPorts kreditrisk består främst av kreditexponering mot Bolagets kunder.

Även likvida medel samt andra tillgodohavanden hos bank eller finansinstitut skapar en kreditrisk. I händelse av bristande åtagande från kundens sida kan DevPort drabbas av en kreditförlust. Sådana kreditförluster kan ha en väsentlig negativ inverkan på Bolagets verksamhet, finansiella ställning och resultat.

Likviditetsrisk

Med likviditetsrisk menas risken att finansiering av koncernens kapitalbehov försvåras eller fördyras. Risken avser att DevPort inte kan låna erforderliga medel till en skälig kostnad eller avyttra tillgångar till ett rimligt pris för att infria sina betalningsförpliktelser vid respektive förfalltidpunkt. Likviditetsrisken avser vidare att Bolaget inte har tillräcklig betalningsberedskap för förut-

sedda och/eller oförutsedda utgifter. Likviditets- och finansieringsrisk kan också uttryckas som risk för brist på finansiering till skäliga villkor eller svårigheter med kapitalförsörjningen. Skulle någon av de ovan beskrivna riskerna realiseras kan de ha en negativ inverkan på Bolagets omsättning, resultat och finansiella ställning.

Ränterisk

Ränterisk syftar på risken för att marknadsvärdet på Bolagets tillgångar och skulder förändras samt att Bolagets ränteintäkter och -kostnader i allt väsentligt är beroende av förändringar gällande svenska marknadsräntor. Per 31 december 2023 hade koncernen outnyttjade kreditlöften avseende factoring och checkkredit om 50,0 (50,0) MSEK.

Prisrisk

Koncernen innehar för redovisade räkenskapsår inga värdepapper. Någon prisrisk föreligger således inte.



Väsentliga händelser under räkenskapsåret

Året har inneburit en lite mer avvaktande tillväxt för DevPort där omsättningen växte med 4,3 %, uteslutande organisk tillväxt. Det här har gjort att DevPort nått sin högsta omsättning någonsin, något vi är otroligt stolta över. Vi ser en fortsatt stark efterfrågan på bolagets tjänster, framför allt numera än mer utanför den traditionella fordonsindustrin.

2023 har också varit ett år då DevPort fortsatt att växa sin kundbas. Ett viktigt strategiskt mål för DevPort är att minska sitt beroende av fordonsindustrin. DevPort har numera över 25% av sin omsättning från branscher utanför den traditionella fordonsindustrin. Detta arbete fortsätter under

2024 och bolaget är väg mot styrelsens långsiktigt strategiska mål om att 40% av omsättningen skall komma från utanför fordonsindustrin. Bolaget kommer att fortsätta arbetet med detta under 2024.

I slutet av 2023 valde DevPort att starta ett nytt kontor i Jönköping. Detta kontor kommer att leidas av Risto Kesti som kliver in i rollen som Regionchef Mitt med ansvar för verksamheten i Jönköping och Linköping. I Region Väst har DevPort också valt att anställa Björn Arkenfall som ny Regionchef Väst. Både Risto och Björn tar plats i bolagets koncernledning.



Framtidsutsikter

Faktumet att 2023 avslutades med 510 sysselsatta medarbetare visar på en minskning av antalet medarbetare under 2023. DevPort vill fortsätta växa med fler medarbetare då behovet från bolagets kunder är fortsatt stort. Detta beror till stor del på en teknikomställning inom många av bolagets affärsområden. Vidare ser vi en ökad efterfrågan av projektleveranser från bolagets kunder. Det innebär att DevPort tar ett helhetsansvar för en hel- eller del av en projektleverans.

Utmaningen för 2024 är att hitta tillbaka till en stark tillväxt, främst genom att växa med fler medarbetare. Ett större fokus på bolagets regioner skall lägga grunden för ett större tillväxtfokus.

Vi förväntar oss en lite mer avvaktande start på 2024 där den stora efterfrågan kommer att komma under andra halvan av 2024. Ett stort fokus för DevPort blir att få igång kontoret i Jönköping, med ledning av Risto Kesti. DevPort tror på fortsatt tillväxt för att skapa värde för bolagets aktieägare.

Resultatdisposition

Förslag till disposition av bolagets vinst (belopp i kr).


Till bolagsstämmans förfogande står:

Överkursfond	31 954 888
Balanserad vinst	58 494 995
Årets resultat	32 656 396
	123 106 278

Styrelsen föreslår att av till förfogande stående vinstmedel om 103 046 710 kronor dela ut 1,25 kronor per aktie i ordinarie utdelning samt 0,25 kr i extra utdelning.

Utdelning	15 116 193
i ny räkning överföres	107 990 085
	123 106 278

Beträffande bolagets resultat och ställning i övrigt hänvisas till efterföljande resultat- och balansräkningar med tillhörande tilläggsupplysningar och bokslutskommentarer.



Bolagsstyrningsrapport

Till grund för bolagsstyrningen ligger den svenska Aktiebolagslagen, bolagsordningen, de förpliktelser som följer med att vara noterad vid Nasdaq First North Premier Growth Market i Stockholm, Svensk kod för Bolagsstyrning samt övriga tillämpliga lagar och regler.

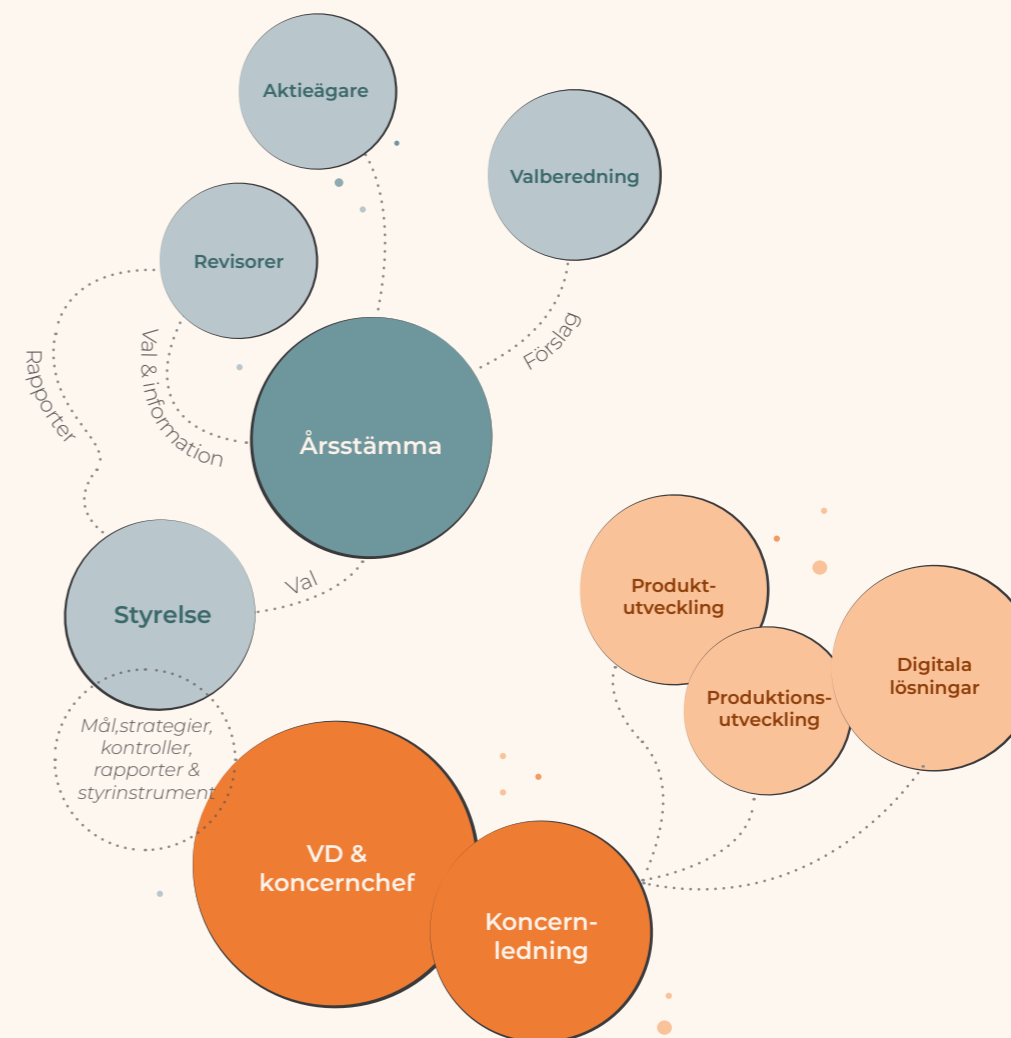
Allmänt

DevPort AB är ett svenskt publikt aktiebolag med säte i Göteborg, Sverige. Till grund för bolagsstyrningen ligger den svenska Aktiebolagslagen, bolagsordningen, de förpliktelser som följer av att vara noterad vid Nasdaq First North Premier Growth Market i Stockholm, Svensk kod för Bolagsstyrning samt övriga tillämpliga lagar och regler. Bolagsstyrning omfattar ett regelverk och en beslutshierarki för att på ett effektivt och kontrollerat sätt leda verksamheten i ett bolag, i syfte att uppfylla ägarnas krav på avkastning på det investerade kapitalet. Bolagsstyrningen i Sverige har traditionellt reglerats genom lagstiftning. Därtill har näringslivets självregleringsorgan fortlöpande presenterat olika bestämmelser avseende bolagsstyrning. En utförlig information om Svensk kod för bolagsstyrning (Bolagskoden) finns på webbplatsen www.bolagsstyrning.se. DevPort eftersträvar en hög standard genom tydlighet och enkelhet i ledningssystem och styrande dokument. Styrning, ledning och kontroll av DevPort fördelas mellan aktieägarna på årsstämman, styrelsen och verkställande direktören samt revisorer. Genom ökad öppenhet och transparens ges en god insyn i bolagets verksamhet, vilket bidrar till effektiv styrning.

Devport:s tillämpning av bolagskoden

DevPort tillämpar sedan 1 juli 2017 Svensk kod för bolagsstyrning. DevPort följer koden med följande undantag:

- Någon separat ersättningskommitté eller revisionskommitté finns inte tillsatt utan dessa frågor behandlas av styrelsen som helhet. Detta med motiveringen att styrelsen bedömt att verksamhetens art samt styrelsens kompetensmässiga sammansättning gör att detta arbetssätt bäst främjar bolagets verksamhet och aktieägarnas intressen.
- Valberedningen består av företagets tre största aktieägare som accepterat att ingå i valberedningen per den 30 september varje år, vilket innebär att valberedningens ledamöter i förekommande fall till en majoritet kan utgöras av styrelseledamöter. Så är dock inte fallet inför årsstämman 2024.



Aktieägare

DevPorts aktie noterades på Nasdaq First North Premier Growth Market i Stockholm den 7 december 2017. Aktiekapitalet i DevPort uppgick per 31 december 2023 till 2 519 366 SEK (Totalt 10 077 462 aktier med ett kvotvärde på 0,25 SEK) fördelat på 240 000 A-aktier med tio (10) röster per aktie samt 9 837 462 B-aktier med en (1) röst per aktie. Antalet aktieägare per 31 december 2023 uppgick till cirka 1 700 st. För ytterligare information om DevPorts aktie och ägarstruktur, se avsnittet Kapitalmarknad.

Bolagsstämma och årsstämma

Bolagsstämman är enligt aktiebolagslagen bolagets högsta beslutande organ. Vid bolagets ordinarie bolagsstämma, årsstämman, fastställs resultat- och balansräkningar, väljs styrelse och revisorer, fastställs arvoden samt behandlas andra ärenden som ankommer på stämman enligt Aktiebolagslagen eller bolagsordningen. På stämman finns tillfälle för aktieägare att ställa frågor till styrelse, ledning och revisorer.

Ordinarie bolagsstämma/årsstämma 2023

2023 års ordinarie bolagsstämma hölls den 9 maj 2023. Vid stämman var cirka 62 procent av rösterna representerade. Till ordförande för stämman valdes Per Rodert.

Stämman beslutade i enlighet med styrelsens förslag i kallelsen att styrelsen bemyndigades att längst intill tiden för nästa årsstämma och vid ett eller flera tillfällen, med eller utan avvikelse från aktieägarnas företrädesrätt och med eller utan villkor om apport, kvittning eller andra villkor besluta om nyemission av aktier av serie B. Det totala antalet aktier som ska kunna emitteras enligt bemyndigandet ska sammanlagt uppgå till högst 1.120.000 stycken, vilket motsvarar en utspädning om ca 10 procent beräknat på nuvarande antal aktier. I den mån nyemission sker med avvikelse från aktieägarnas företrädesrätt ska nyemissionen ske på marknadsmissiga villkor. Verkställande direktören, eller den som verkställande direktören utser, bemyndigas att vidtaga de smärre ändringar i beslutet som kan visa sig erforderliga i samband med registreringen av beslutet hos Bolagsverket.

Valberedning

Valberedningen består av företagets tre största aktieägare (företagets verkställande direktör exkluderas i förekommande fall) som accepterat att ingå i valberedningen per den 30 september varje år. I förekommande fall kan valberedningens ledamöter således till en majoritet utgöras av styrelseledamöter, vilket är ett avsteg från Kodens regler. Så är dock inte fallet inför årsstämman 2024.

Styrelsens ordförande skall kontakta valberedningen i syfte att till bolagsstämman lämna förslag till val av styrelseordförande och övriga ledamöter till bolagets styrelse, styrelsearvode uppdelat mellan ordförande och övriga ledamöter samt eventuell ersättning för utskottsarbete, val av och arvode till revisor, beslut om principer för utseende av valberedning samt ordförande vid årsstämma.

Valberedningens ordförande ska vara den som representerar det röstmässigt största ägaren om denne accepterar detta. I annat fall utser valberedningen inom sig en ordförande för valberedningen. Styrelsens ordförande ska, om denne inte är valberedningsledamot i egenskap av en av de

största ägarna i bolaget, vara adjungerad i valberedningen. Styrelsens ordförande ska dock inte vara valberedningens ordförande.

Samtliga aktieägare har beretts möjlighet att vända sig till valberedningen med förslag på exempelvis styrelseledamöter för vidare utvärdering inom ramen för valberedningens arbete. Som underlag för sin utvärdering av styrelsens sammansättning har valberedningen haft tillgång till den utvärdering styrelsen genomfört samt även haft möjlighet att träffa styrelsens ledamöter individuellt. Baserat på denna utvärdering samt möjligheten att beakta förslag på nya styrelseledamöter arbetar valberedningen fram ett förslag till ny styrelse som lämnas i samband med kallelsen till den kommande årsstämman. På årsstämman redogör valberedningen för sitt arbete. Revisor utses av årsstämman varje år. Vid revisorsval biträder revisionsutskottet (som utgörs av hela styrelsen med undantag av den verkställande direktören) valberedningen vid framtagandet av förslag. Nuvarande revisor Jesper Ahlkvist, Mazars AB valdes till revisor av ordinarie bolagsstämma 2023.



Styrelsen

Styrelsens ansvar och uppgifter

Styrelsen beslutar på konstituerande styrelsemöte om arbetsordning och arbetsformer för styrelsen, de andra organ som styrelsen eventuellt inrättar samt för verkställande direktören. Därtill beslutar styrelsen om ramarna för den ekonomiska rapporteringen samt instruktioner och policys som reglerar uppgifter och befogenheter.

Styrelsens sammansättning

Enligt bolagsordningen skall styrelsen bestå av lägst tre och högst sju ledamöter med högst tre suppleanter. Styrelsens sammansättning med ledamöter som har olika bakgrund och bred sammanlagd erfarenhet gör att styrelsens medlemmar tillsammans har den kunskap som krävs för styrelsearbetet inklusive frågeställningar avseende strategi, företagsledning och strukturfärdigheter. Det gör också att ledningen har god hjälp av styrelsemedlemmar individuellt i kontakten med viktiga kunder och i frågor som politik, ekonomi, redovisning, finanser, juridik etc. Ledamöternas ålder, huvudsakliga utbildning, arbetslivserfarenhet, väsentliga uppdrag, invalår samt aktieinnehav i DevPort AB framgår av Bolagets hemsida.

Styrelsens arbetsfördelning

Styrelsen har valt att som helhet utgöra bolagets ersättnings- samt revisionskommitté.

Styrelsens ordförande

Styrelsens ordförande ansvarar för att leda styrelsens arbete samt för att styrelsen fullgör sina åtaganden i enlighet med Aktiebolagslagen och styrelsens arbetsordning. Ordförande skall genom fortlöpande kontakter med verkställande direktören följa bolagets utveckling samt säkerställa att styrelsen får ta del av den information som krävs för att styrelsen skall kunna fullfölja sitt åtagande. Styrelsens ordförande skall också företräda bolaget i ägarfrågor.

Arvodering av styrelsen

Styrelsens arvode bestämdes av ordinarie bolagsstämma 2023 att uppgå till totalt 1 150 000 SEK. Av det totala arvodet avser 400 000 SEK arvode till styrelsens ordförande och 150 000 SEK vardera arvode till övriga fem ledamöter. Sedan tidigare beslut har styrelsens ledamöter möjligheten att få ersättning för arbete utanför styrelsens ordinarie arbete i skäligen omfattning.

Styrelsens arbete under 2023

Under 2023 har styrelsen hållit 10 protokollförda möten. De protokoll som skrivs från dessa möten är beslutsprotokoll och förs av bolagets verkställande direktör eller vice verkställande direktör. Styrelsens ordinarie möten bereds av styrelsens ordförande tillsammans med bolagets verkställande direktör. Inför varje styrelsemöte erhåller styrelsen ett skriftligt material som underlag för de diskussioner och beslut som kommer att tas upp. I samband med vissa styrelsemöten kan ytterligare representanter från bolagsledningen delta för att redogöra för frågor inom sina respektive områden. Vid varje ordinarie styrelsemöte ges en uppdatering av affärsläget, marknad, konkurrenssituation samt finansiell uppföljning. Under året har även frågor avseende organisation, kompetensbehov, konjunkturutveckling och förvävsfrågor behandlats. Dessutom har styrelsen under året även hållit ett heldagsseminarium som behandlade strategifrågor och fördjupningar inom vissa marknadsområden. Löpande varje månad sammanställer verkställande direktören och ekonomichefen en VD-rapport vilken behandlar marknad, verksamhet och finansiell utveckling. Bolagets revisor och styrelsen har fått tillfälle att diskutera verksamheten, redovisningen och revisionsarbetet.

De frågeställningar som behandlats i styrelsen inkluderar villkor och incitamentsfrågor för ledande befattningshavare samt en utvärdering av verkställande direktörens prestation under året samt fastställande av kompensationspaket för verkställande direktören. Samtliga styrelseprotokoll e-signeras av alla närvarande styrelseledamöter.

Antal styrelsemöten per ledamot



Revisionsutskott

Revisionsutskottet bestod under 2023 av hela styrelsen. Ordförande i revisionsutskottet är styrelsens ordförande. Revisionsutskottet tar löpande upp ärenden i de fall behov föreligger. Revisionsutskottet har även träffat bolagets revisor. Frågeställningar som har behandlats under 2023 innefattar riskanalys, intern finansiell rapportering, genomgång av utfallet av den bolagsstämmovalda revisorns granskning av verksamheten, nedskrivningstest samt frågor relaterade till intern kontroll.

Utvärdering av styrelsens arbete

Styrelsen utvärderar, i enlighet med vad som fastställts i styrelsens arbetsordning, fortlöpande sitt arbete genom öppna diskussioner i styrelsen. Därutöver genomförs en årlig styrelseutvärdering av valberedningen. Valberedningen har även beretts möjligheter att ha möten med enskilda styrelseledamöter för att därigenom kunna ställa frågor om hur styrelsens arbete fungerar.

Revisor

Bolagets revisor, Jesper Ahlkvist från Mazars AB, omvaldes på ordinarie bolagsstämma 2023. Revisorn valdes för tiden till slutet av nästa ordinarie bolagsstämma 2024.

Under året har bolagets revisor utöver att revidera bolagets räkenskaper även översiktligt granskat bokslutsarbetet löpande. För uppgift om ersättning till revisorer hänvisas till not 11 i denna årsredovisning.

Intern kontroll avseende den finansiella rapporteringen

Den interna kontrollen avseende den finansiella rapporteringen bygger på den kontrollmiljö som styrelsen och bolagsledningen fastlagt. Med kontrollmiljö avses bland annat de värderingar och den kultur som finns inom DevPort men även organisationsstruktur, ansvar och befogenheter som definierats och kommunicerats till alla berörda inom företaget. Därtill ingår även frågeställningar såsom kompetens och erfarenhet hos anställda och en rad styrande dokument såsom policys och handböcker.

Kontrollmiljö

Styrelsen har en arbetsordning som fastställs årligen vid det konstituerande styrelsemötet. Den ligger till grund för styrelsens arbete och för en effektiv hantering av de risker som verksamheten utsätts för. Styrelsen uppdaterar och fastställer årligen bland annat styrelsens arbetsordning, VD-instruktion och attestordning. Därutöver har

DevPort exempelvis en informationspolicy, krisplan och Code of Conduct. De policys och övriga styrdokument som DevPort har, bedöms skapa grunden för god intern kontroll. Interna styrinstrument för att säkerställa god kvalitet på den finansiella rapporteringen utgörs av koncernens rutiner för redovisning samt den fastlagda attestinstruktionen. Styrelsens uppgift är bland annat att fortlöpande följa upp efterlevnaden av övergripande policys och övriga styrdokument som finns samt fortlöpande bedöma bolagets ekonomiska situation och resultat. DevPort har en decentraliserad organisationsmodell där varje affärsområde har stor självständighet men där viktiga beslut fattas i samråd med DevPorts verkställande direktör. I koncernen finns en attestordning som klart reglerar vilka befogenheter som finns på varje nivå i organisationen. I attestordningen regleras exempelvis avgivande av fastprisofferter, inköp, investeringar, lönehantering och rabatteringar.

Riskinventering / riskregister

Målsättningen med DevPorts riskinventering är att säkerställa att DevPorts verksamhet bedrivs i linje med den risknivå som styrelse och ledning beslutat. Bolagets styrelse och högsta ledning ansvarar för att riktlinjer för riskhanteringen finns och att de efterlevs. DevPort gör löpande analyser av de risker som kan påverka riktigheten i den finansiella information som bolaget lämnar externt. Därvidlag identifierades ett antal resultat- och balansräkningsposter där risken för eventuella väsentliga fel är högre än för andra poster. Exempel på detta är avräkning av intäktsföring av projektåtaganden och eventuella fastprisprojekt där särskild vikt läggs på att säkerställa god intern kontroll avseende intäktsavräkning. Dock kan konstateras att DevPort i nuläget ej utför fastprisuppdrag på det sätt som menas med fastprisprojekt utan större projekt utförs genom så kallade "gater" där avstämning med kunder sker var 4–6 vecka varvid riskerna är mycket små för avvikelser. Ett annat exempel är hanteringen av underkonsulter. Under året har samtliga affärsområden genomfört en självutvärdering

avseende den interna kontrollen. Även Koncernens ekonomichef genomför löpande kontroll av ekonomirutiner för hantering av underkonsulter. Resultaten av dessa genomgångar sammanställs och analyseras. Utifrån denna genomgång fastställs en handlingsplan för att förbättra den interna kontrollen.

Information och kommunikation

Information om DevPorts styrande dokument som policys, riktlinjer och rutiner lämnas till berörda personer. Väsentliga policys och riktlinjer uppdateras vid behov, dock minst årligen, och kommuniceras till berörda medarbetare. Frågeställningar avseende den finansiella rapporteringen diskuteras också i samband med möten där koncernens ekonomifunktion träffas. För extern kommunikation följer DevPort de policys som fastlagts.

Uppföljning

Inom DevPort framtas månatligen en fullständig resultat- och balansräkning samt utvalda nyckeltal på grupp- samt segmentsnivå. Varje månad sker en konsolidering av hela koncernen, där utfall följs upp mot budget. Utöver den rent finan-

siella uppföljningen sker även en uppföljning av den interna kontrollen samt en riskinventering. Styrelsen erhåller månadsvis en uppdatering av det finansiella utfallet.

Informationsgivning till aktiemarknaden

DevPort ger, i enlighet med de åtaganden som följer av DevPorts notering på Nasdaq First North Premier Growth Market, information om koncernens finansiella ställning och utveckling. Informationen lämnas i form av delårsrapporter och årsredovisning som publiceras på svenska. Utöver den rent finansiella informationen lämnar DevPort även pressmeddelanden om nyheter och händelser samt ger presentationer för aktieägare, finansanalytiker och investerare såväl i Sverige som utomlands. Den information som offentliggörs publiceras även på bolagets hemsida, www.devport.se.

Uttalande

Mot bakgrund av processer och strukturer i enlighet med ovan, har styrelsen inte bedömt det som ändamålsenligt att etablera en särskild granskningsfunktion – internrevision.



Flerårsjämförelse

Koncernen	2023	2022	2021	2020	2019
Nettoomsättning (TSEK)	550 427	527 628	409 759	335 773	463 293
Tillväxt i försäljning (%)	4,3 %	28,8 %	22,0 %	-27,5 %	38,9 %
Organisk tillväxt i försäljning (%)	4,3 %	27,8 %	20,8 %	-27,5 %	17,7 %
Rörelseresultat före engångsposter (TSEK)	44 149	45 481	25 161	20 745	22 469
Rörelsemarginal före engångsposter (%)	8,0 %	8,6 %	6,1 %	6,2 %	4,8 %
Rörelseresultat (TSEK)	45 928	46 894	26 006	9 514	21 369
Rörelsemarginal (%)	8,3 %	8,8 %	6,2 %	2,8 %	4,6 %
Resultat efter skatt (TSEK)	35 414	35 881	19 715	6 350	15 976
Nettomarginal (%)	6,4 %	6,7 %	4,7 %	1,9 %	3,4 %
Balansomslutning (TSEK)	283 440	263 887	213 080	182 172	212 279
Soliditet (%)	45,0 %	39,7 %	35,8 %	30,9 %	23,5 %
Avkastning på sysselsatt kapital (%)	35,3 %	44,2 %	27,4 %	9,4 %	22,4 %
Avkastning på eget kapital (%)	30,5 %	39,6 %	29,7 %	12,0 %	24,4 %
Föreslagen utdelning per aktie (kronor)	1,50	1,25	0,75	-	-
Omsättningstillgångar / Kortfristiga skulder	1,6	1,5	1,3	1,2	1,3
Medarbetare					
Antal anställda vid periodens slut	354	361	309	244	354
Antal medarbetare vid periodens slut	510	530	477	365	513
Antal anställda medeltal	358	335	277	299	352
Moderbolaget					
Nettoomsättning (TSEK)	541 559	534 194	419 217	351 663	439 124
Tillväxt i försäljning (%)	1,4 %	27,4 %	19,2 %	-19,9 %	28,0 %
Organisk tillväxt i försäljning (%)	1,4 %	27,4 %	19,2 %	-19,9 %	28,0 %
Rörelseresultat (TSEK)	4 384	2 093	3 535	2 690	3 162
Rörelsemarginal (%)	0,8 %	0,4 %	0,8 %	0,8 %	0,7 %
Resultat efter skatt (TSEK)	32 656	31 714	10 217	-6 773	11 943
Nettomarginal (%)	6,0 %	5,9 %	2,4 %	-1,9 %	2,7 %
Balansomslutning (TSEK)	342 192	300 772	250 854	221 128	245 406
Soliditet (%)	44,7 %	40,1 %	40,1 %	39,0 %	37,8 %
Avkastning på sysselsatt kapital (%)	3,5 %	2,0 %	4,2 %	2,8 %	2,7 %
Avkastning på eget kapital (%)	28,3 %	33,9 %	13,4 %	-9,1 %	10,0 %
Föreslagen utdelning per aktie (kronor)	1,50	1,25	0,75	-	-
Omsättningstillgångar / Kortfristiga skulder	1,4	1,3	1,1	1,0	1,2
Antal anställda vid periodens slut	13	13	12	9	13

Definitioner

Antal medarbetare vid periodens slut

Antalet anställda och antalet associerade konsulter (som endast arbetar åt DevPort) vid periodens utgång

Avkastning på eget kapital (%)

Resultat efter skatt rullande 12 månader i % av genomsnittligt eget kapital (inklusive eget kapital-andel av obeskattade reserver)

Avkastning på sysselsatt kapital (%)

Rörelseresultat rullande 12 månader i % av genomsnittligt sysselsatt kapital

Balansomslutning

Summan av bolagets tillgångar i balansräkningen

EBITA

Rörelseresultat före noteringskostnader och förvävsrelaterade poster

EBITA-marginal (%)

EBITA i % av intäkterna

Engångsposter

Poster som påverkar jämförbarhet, exempelvis om-struktureringkostnader, nedskrivning av goodwill eller omvärdering av skulder avseende tilläggsköpeskilling

Medelantalet anställda

Summan av antalet anställda vid periodens ingång och utgång dividerat med två

Nettolåneskuld

Likvida medel plus räntebärande fordringar minus räntebärande skulder och avsättningar

Nettoomsättning

Bolagets intäkter under perioden - värderas till verkliga värdet av det som erhållits eller kommer att erhållas, med avdrag för rabatter

Nettomarginal (%)

Resultat efter skatt i % av intäkter

Organisk tillväxt (%)

Förändringen av nettoomsättning under perioden exklusive nettoomsättning hänförligt till förvärv under perioden

Resultat per aktie

Resultat efter skatt dividerat med genomsnittligt antal aktier

Rörelseresultat

Periodens resultat före skatt och finansiella poster

Rörelsemarginal (%)

Rörelseresultat i % av intäkter

Soliditet (%)

Eget kapital (inklusive eget kapital-andel av obeskattade reserver) i förhållande till balansomslutningen

Sysselsatt kapital

Balansomslutning minskat med räntefria skulder

Tillväxt i försäljning (%)

Förändringen av nettoomsättning under perioden

Koncernens resultaträkning

TSEK	Not	2023	2022
Rörelsens intäkter	5		
Nettoomsättning		550 427	527 628
Övriga rörelseintäkter	6	3 186	4 286
Summa rörelsens intäkter		553 613	531 914
Rörelsens kostnader			
Inköp av varor och tjänster		-198 729	-195 764
Övriga externa kostnader	10, 11	-17 687	-18 809
Personalkostnader	9	-285 545	-263 097
Avskrivningar av nyttjanderätter	10	-5 515	-5 678
Avskrivningar av materiella anläggningstillgångar	15	-209	-227
Förvävsrelaterade poster	16	-	-1 446
Summa rörelsens kostnader		-507 686	-485 020
Rörelseresultat	5	45 928	46 894
Finansiella poster			
Finansiella intäkter		1 020	-
Finansiella kostnader	13	-1 245	-872
Summa finansiella poster		-225	-872
Resultat efter finansiella poster		45 703	46 022
Skatt	14	-10 288	-10 140
Årets resultat		35 414	35 881
Övrigt totalresultat			
Poster som senare kan omföras till resultaträkningen		-	-
Summa totalresultat för året		35 414	35 881
Årets totalresultat för perioden hänförligt till			
Moderföretagets aktieägare		35 414	35 881
Genomsnittligt antal aktier (st)		10 077 462	10 077 462
Resultat per aktie före och efter utspädning, SEK		3,51	3,56

Koncernens balansräkning

TSEK	Not	2023	2022
TILLGÅNGAR			
Anläggningstillgångar			
<i>Immateriella anläggningstillgångar</i>			
Goodwill	12	43 311	43 311
Summa immateriella anläggningstillgångar		43 311	43 311
<i>Materiella anläggningstillgångar</i>			
Nyttjanderättstillgångar	10	11 734	9 447
Inventarier, verktyg och installationer	15	696	839
Summa materiella anläggningstillgångar		12 430	10 286
<i>Finansiella anläggningstillgångar</i>			
Depositioner	17	576	540
Summa finansiella anläggningstillgångar		576	540
Summa anläggningstillgångar		56 317	54 137
Omsättningstillgångar			
Kundfordringar	18	150 960	160 044
Övriga kortfristiga fordringar		4 199	3 028
Förutbetalda kostnader och upplupna intäkter (avtalstillgångar)	19	30 102	29 606
Likvida medel	20, 26	41 862	17 072
Summa omsättningstillgångar		227 123	209 750
Summa tillgångar		283 440	263 887
EGET KAPITAL OCH SKULDER			
Eget kapital	21		
Aktiekapital		2 519	2 519
Övrigt tillskjutet kapital		28 030	28 030
Balanserat resultat inklusive årets resultat		97 078	74 261
Eget kapital hänförligt till moderbolagets aktieägare		127 628	104 810
Långfristiga skulder			
Uppskjuten skatteskuld	24	8 323	7 184
Räntebärande långfristiga skulder	10, 25	9 146	9 304
Summa långfristiga skulder		17 470	16 488
Kortfristiga skulder			
Räntebärande kortfristiga skulder	10, 25	5 007	4 380
Leverantörsskulder		46 548	49 487
Aktuella skatteskulder		8 052	7 331
Övriga kortfristiga skulder	25, 27	11 661	12 671
Upplupna kostnader och förutbetalda intäkter	28	67 074	68 720
Summa kortfristiga skulder		138 342	142 589
Summa eget kapital och skulder		283 440	263 887

Koncernens förändring av eget kapital

Koncernen	Aktiekapital	Övrigt tillskjutet kapital	Balanserat resultat inkl. årets resultat	Summa eget kapital huvudägare	Summa eget kapital
Belopp vid årets ingång 2022-01-01	2 519	27 532	45 937	76 379	76 379
Årets totalresultat	-	-	35 881	35 881	35 881
Summa totalresultat	-	-	35 881	35 881	35 881
Transaktioner med aktieägare					
Inbetald premie vid utfärdande av aktieoptioner		177		177	177
Ubetald premie vid återköp av aktieoptioner		-69		-69	-69
Vinstdisposition enligt årsstämma					
Utdelning till aktieägarna	-	-	-7 558	-7 558	-7 558
Summa transaktioner med aktieägare	-	108	-7 558	-7 450	-7 450
Belopp vid årets utgång 2022-12-31	2 519	28 030	74 260	104 810	104 810
Belopp vid årets ingång 2023-01-01	2 519	28 030	74 260	104 810	104 810
Årets totalresultat	-	-	35 414	35 414	35 414
Summa totalresultat	-	-	35 414	35 414	35 414
Transaktioner med aktieägare					
Vinstdisposition enligt årsstämma					
Utdelning till aktieägarna	-	-	-12 597	-12 597	-12 597
Summa transaktioner med aktieägare	-	-	-12 597	-12 597	-12 597
Belopp vid årets utgång 2023-12-31	2 519	28 030	97 078	127 628	127 628

Koncernens kassaflödesanalys

TSEK	Not	2023	2022
Den löpande verksamheten			
Rörelseresultat före finansiella poster		45 928	46 894
<i>Justering för poster som inte ingår i kassaflödet, mm</i>			
Avskrivning av materiella anläggningstillgångar		5 724	5 905
Nedskrivning av immateriella anläggningstillgångar	16	-	1 446
Omvärdering av tilläggsköpeskillning	6	-	-1 413
Betald inkomstskatt		-8 429	-5 540
Erhållen ränta		1 020	-
Betald ränta		-1 232	-797
Kassaflöde från den löpande verksamheten före förändringar av rörelsekapital		43 011	46 495
Förändring av rörelsefordringar		7 417	-30 880
Förändring av rörelseskulder		-5 595	21 256
Kassaflöde från den löpande verksamheten		44 833	36 871
Investeringsverksamheten			
Investeringar i materiella anläggningstillgångar		-66	-527
Förvärv av finansiella anläggningstillgångar		-35	-490
Kassaflöde från investeringsverksamheten		-101	-1 017
Finansieringsverksamheten			
Teckningsoptionsprogram	29	-	107
Amortering av räntebärande skulder		-7 345	-11 331
Utdelning		-12 597	-7 558
Kassaflöde från finansieringsverksamheten		-19 942	-18 782
Årets kassaflöde			
Likvida medel vid årets början		17 072	-
Likvida medel vid årets slut		41 862	17 072

Moderbolagets resultaträkning

TSEK	Not	2023	2022
Rörelsens intäkter			
Nettoomsättning		541 559	534 194
Övriga rörelseintäkter		1 803	274
Summa rörelsens intäkter		543 362	534 468
Rörelsekostnader			
Inköp av varor och tjänster		-512 032	-502 813
Övriga externa kostnader	10, 11	-10 451	-11 324
Personalkostnader	9	-16 379	-18 181
Avskrivningar av materiella anläggningstillgångar	15	-115	-58
Summa rörelsens kostnader		-538 978	-532 375
Rörelseresultat		4 384	2 093
Finansiella poster			
Övriga ränteintäkter och liknande resultatposter		688	-
Räntekostnader och liknande resultatposter	13	-	-1 502
Summa finansiella poster		688	-1 502
Resultat efter finansiella poster		5 072	591
Bokslutsdispositioner			
Erhållna koncernbidrag		42 805	46 189
Lämnade koncernbidrag		-147	-1 582
Upplösning av periodiseringsfond		4 067	1 710
Avsättning till periodiseringsfond		-10 000	-6 000
Resultat före skatt		41 797	40 907
Skatt	14	-9 141	-9 194
Årets resultat		32 656	31 714

Då bolaget inte har några övriga totalresultat överensstämmer årets resultat med totalresultat.

Moderbolagets balansräkning

TSEK	Not	2023-12-31	2022-12-31
TILLGÅNGAR			
Anläggningstillgångar			
<i>Materiella anläggningstillgångar</i>			
Inventarier, verktyg och installationer	15	402	517
<i>Finansiella anläggningstillgångar</i>			
Aktier i dotterbolag	7, 8, 26	96 273	96 423
Övriga finansiella anläggningstillgångar		288	245
Summa anläggningstillgångar		96 964	97 186
Omsättningstillgångar			
Kundfordringar	18	135 377	152 945
Fordringar hos koncernföretag		38 905	8 300
Övriga kortfristiga fordringar		4 275	2 688
Förutbetalda kostnader och upplupna intäkter	19	25 569	26 630
Kassa och bank	20	41 102	13 025
Summa omsättningstillgångar		245 228	203 586
SUMMA TILLGÅNGAR		342 192	300 772
EGET KAPITAL OCH SKULDER			
Eget kapital			
<i>Bundet eget kapital</i>			
Aktiekapital, stamaktier		2 519	2 519
Summa bundet eget kapital		2 519	2 519
<i>Fritt eget kapital</i>			
Överkursfond		31 955	31 955
Balanserat resultat		58 495	39 378
Årets resultat		32 656	31 714
Summa fritt eget kapital		123 106	103 047
Summa eget kapital		125 626	105 566
Obeskattade reserver	22	34 365	28 432
Avsättningar	23	3 333	5 098
Kortfristiga skulder			
Leverantörsskulder		49 699	49 570
Skulder till koncernföretag		118 491	96 874
Aktuella skatteskulder		6 619	6 644
Övriga kortfristiga skulder	25, 27	330	2 543
Upplupna kostnader och förutbetalda intäkter	28	3 728	6 045
Summa kortfristiga skulder		178 867	161 676
SUMMA EGET KAPITAL OCH SKULDER		342 192	300 772

Moderbolaget - Förändring av eget kapital

TSEK	Aktiekapital	Överkursfond	Balanserat resultat inkl. årets resultat	Summa eget kapital
Belopp vid årets ingång 2022-01-01	2 519	31 847	46 936	81 302
Årets totalresultat	-	-	31 714	31 714
Summa totalresultat	-	-	31 714	31 714
Transaktioner med aktieägare				
Inbetald premie vid utfärdande av aktieoptioner		177		177
Utbetald premie vid återköp av aktieoptioner		-69		-69
Vinstdisposition enligt årsstämma				
Utdelning till aktieägarna			-7 558	-7 558
Summa transaktioner med aktieägare	-	108	-7 558	-7 450
Belopp vid årets utgång 2022-12-31	2 519	31 955	71 092	105 566
Belopp vid årets ingång 2023-01-01	2 519	31 955	71 092	105 566
Årets totalresultat	-	-	32 656	32 656
Summa totalresultat	-	-	32 656	32 656
Transaktioner med aktieägare				
Vinstdisposition enligt årsstämma				
Utdelning till aktieägarna	-	-	-12 597	-12 597
Summa transaktioner med aktieägare	-	-	-12 597	-12 597
Belopp vid årets utgång 2023-12-31	2 519	31 955	91 151	125 625

Moderbolaget - kassaflödesanalys

TSEK	Not	2023	2022
Den löpande verksamheten			
Rörelseresultat före finansiella poster		4 384	2 093
Justering för poster som inte ingår i kassaflödet, mm			
Avskrivning av materiella anläggningstillgångar		58	58
Betald inkomstskatt		-9 166	-5 172
Erhållen ränta		702	-
Betald ränta		-	-368
Omvärdering tilläggsköpeskilling		-1 779	-
Koncernbidrag		42 658	44 607
Kassaflöde från den löpande verksamheten före förändringar av rörelsekapital		36 857	41 218
Förändring av rörelsefordringar		-13 564	-37 880
Förändring av rörelseskulder		17 367	21 547
Kassaflöde från den löpande verksamheten		40 658	24 885
Investeringsverksamheten			
Investeringar i materiella anläggningstillgångar		57	-528
Förvärv av finansiella anläggningstillgångar		-43	-245
Kassaflöde från investeringsverksamheten		14	-773
Finansieringsverksamheten			
	29		
Teckningsoptionsprogram		-	107
Amortering av räntebärande skulder		-	-3 638
Utdelning		-12 597	-7 558
Kassaflöde från finansieringsverksamheten		-12 597	-11 089
Årets kassaflöde			
Likvida medel vid årets början		13 025	-
Likvida medel vid årets slut		41 102	13 025

Noter till de finansiella rapporterna

Belopp i TSEK om inget annan anges

NOT 1 - ALLMÄN INFORMATION

DevPort AB (publ.) är ett svensktregistrerat publikt aktiebolag med säte i Göteborg. Bolaget är sedan 7 december 2017 listat på Nasdaq First North Premier Growth Market i Stockholm. Adressen till huvudkontoret är Theres Svenssons Gata 10, 417 55 Göteborg. Verksamheten omfattar i huvudsak utvecklingsarbete inom mekanik och inbyggda system samt inom produktionsteknik.

Koncernredovisningen för 2023 består av moderbolaget och dess koncernföretag och har godkänts av styrelsen för offentliggörande 17 april 2024. Koncernredovisningen kan ändras av bolagets ägare efter det att styrelsen har godkänt den.

Not 2 – TILLÄMPADE REDOVISNINGS- OCH VÄRDERINGSPRINCIPER

De viktigaste redovisningsprinciperna som tillämpats när denna koncernredovisning upprättats anges nedan. Dessa principer har tillämpats konsekvent för alla presenterade år, om inte annat anges.

Moderbolagets redovisningsprinciper följer koncernens såvida inte annat särskilt anges. De skillnader som finns förtecknas i slutet av denna not.

Grund för rapporternas upprättande

Koncernredovisningen för DevPort upprättas i enlighet med Årsredovisningslagen, RFR 1 Kompletterande redovisningsregler för koncerner samt International Financial Reporting Standards (IFRS) och tolkningar från IFRS Interpretations Committee (IFRIC) sådana de antagits av EU. Koncernredovisningen har upprättats enligt anskaffningsvärdemetoden med undantag av villkorade tilläggsköpeskillningar vilka värderas till verkligt värde.

Att upprätta rapporter i överensstämmelse med IFRS kräver användning av en del viktiga uppskattningar för redovisningsändamål. Vidare krävs att ledningen gör vissa bedömningar vid tillämpningen av koncernens redovisningsprinciper. De områden som innefattar en hög grad av komplexa bedömningar eller där antaganden och uppskattningar är av väsentlig betydelse för koncernredovisningen är i huvudsak kopplade till balansposten goodwill. Ytterligare information framgår av separat not.

Nya och ändrade standarder som tillämpas av koncernen

Inga standarder som ska tillämpas av koncernen för första gången den 1 januari 2023 har haft eller beräknas få någon påverkan på koncernens redovisning.

Koncernredovisning

Dotterföretag är alla företag över vilka koncernen har bestämmande inflytande. Koncernen kontrollerar ett företag när den exponeras för eller har rätt till rörlig avkastning från sitt innehav i företaget och har möjlighet att påverka avkastningen genom sitt inflytande i företaget. Dotterföretag inkluderas i koncernredovisningen från och med den dag då det bestämmande inflytandet överförs till koncernen. De exkluderas ur koncernredovisningen från och med den dag då det bestämmande inflytandet upphör.

Förvärvsmetoden används för redovisning av koncernens rörelseförvärv. Köpeskillingen för förvärvet av ett dotterföretag utgörs av verkligt värde på överlåtna tillgångar, skulder som koncernen ådrar sig till tidigare ägare av den förvärvade verksamheten och de eventuella aktier som emitterats av koncernen. I köpeskillingen ingår även verkligt värde på alla tillgångar eller skulder som är en följd av en överenskommelse om villkorad köpeskillning. Identifierbara förvärvade tillgångar och övertagna skulder i ett rörelseförvärv värderas inledningsvis till verkliga värden på förvärvsdagen. För varje förvärv – dvs. förvärv för förvärv – avgör koncernen om innehav utan bestämmande inflytande i det förvärvade företaget redovisas till verkligt värde eller till innehavets proportionella andel i det redovisade värdet av det förvärvade företagets identifierbara nettotillgångar.

Förvärvsrelaterade utgifter kostnadsförs när de uppstår. I de fall då hela eller delar av en köpeskillning skjuts upp, ska de framtida betalningarna diskonteras till nuvärdet vid förvärvstidpunkten. Diskonteringsräntan är företaget marginella låneränta, vilket är den räntesats företaget skulle ha betalat för en finansiering genom lån under motsvarande perioder och liknande villkor.

Villkorade tilläggsköpeskillningar klassificeras antingen som eget kapital eller som en finansiell skuld. Belopp klassificeras som finansiella skulder omvärderas varje period till verkligt värde. En ändring av förvärvsanalys inom värderingsperioden innebär att jämförande information för tidigare presenterade siffror ändras. Efter det att förvärvsanalysen har fastställts, redovisas alltid eventuella framtida förändringar i det verkliga värdet i resultaträkningen.

Om rörelseförvärvet genomförs i flera steg omvärderas de tidigare eget kapitalandelarna i det förvärvade företaget till dess verkliga värde vid förvärvstidpunkten. Eventuellt uppkommen vinst eller förlust till följd av omvärderingarna redovisas i resultatet.

Koncerninterna transaktioner, balansposter, intäkter och kostnader på transaktioner mellan koncernföretag elimi-

neras. Vinsterna och förluster som resulterar från koncerninterna transaktioner och som är redovisade i tillgångar eliminerar också.

Redovisningsprinciperna för dotterföretag har i förekommande fall ändrats för att garantera en konsekvent tillämpning av koncernens principer.

Omräkning av utländsk valuta

Funktionell valuta och rapportvaluta

I koncernredovisningen används svenska kronor (SEK), vilken är koncernens rapportvaluta. De transaktioner som finns i utländsk valuta redovisas enligt nedan.

Transaktioner och balansposter

Transaktioner i utländsk valuta omräknas till den funktionella valutan enligt de valutakurser som gäller på transaktionsdagen. Valutakursvinster och -förluster som uppkommer vid betalning av sådana transaktioner och vid omräkning av monetära tillgångar och skulder i utländsk valuta till balansdagens kurs, redovisas i resultaträkningen.

Valutakursvinster och -förluster som hänför sig till lån och likvida medel redovisas i resultaträkningen som finansiella intäkter eller kostnader. Alla övriga valutakursvinster och -förluster redovisas i posten övriga rörelseintäkter respektive övriga rörelsekostnader.

Immateriella anläggningstillgångar

Balanserade utvecklingsutgifter

Koncernen bedriver ej någon egen utveckling och har därför inga utvecklingsutgifter att aktivera.

Goodwill

Goodwill som uppstår vid rörelseförvärv ingår i immateriella tillgångar. Goodwill avser det belopp varmed köpeskillingen överstiger det verkliga värdet av identifierbara tillgångar, skulder och eventualförpliktelser i den förvärvade verksamheten. Goodwill skrivs inte av, utan testas årligen eller oftare om händelser eller ändringar i förhållanden indikerar en möjlig värdeminskning. Goodwill redovisas därmed till anskaffningsvärde minskat med eventuell nedskrivning. Vid försäljning av en enhet ingår det redovisade värdet på goodwill i den uppkomna vinsten/förlusten.

I syfte att testa nedskrivningsbehov, fördelas goodwill som förvärvats i ett rörelseförvärv till kassagenererande enheter eller grupper av kassagenererande enheter som förväntas bli gynnade av synergier från förvärvet. Varje enhet eller grupp av enheter som goodwill har fördelats till motsvarar den lägsta nivå i koncernen på vilken goodwill i fråga övervakas i den interna styrningen. Goodwill övervakas hos DevPort per dotterföretag. Vid nedskrivningstest jämförs det redovisade värdet på goodwill med återvinningsvärdet för den kassagenererande enhet

som goodwillen hänförs till. Återvinningsvärdet är det högsta av nyttjandevärdet och det verkliga värdet minus försäljningskostnader. Eventuell nedskrivning redovisas omedelbart som en kostnad och återförs inte.

Materiella anläggningstillgångar

Samtliga materiella anläggningstillgångar redovisas till anskaffningsvärde med avdrag för avskrivningar. I anskaffningsvärdet ingår utgifter som direkt kan hänföras till förvärvet av tillgången.

Tillkommande utgifter läggs till tillgångens redovisade värde eller redovisas som en separat tillgång, beroende på vilket som är lämpligt, endast då det är sannolikt att de framtida ekonomiska förmåner som är förknippade med tillgången kommer att komma koncernen tillgodo och tillgångens anskaffningsvärde kan mätas på ett tillförlitligt sätt. Redovisat värde för den ersatta delen tas bort från balansräkningen. Alla andra former av reparationer och underhåll redovisas som kostnader i resultaträkningen under den period de uppkommer.

Avskrivningar görs linjärt enligt följande Inventarier, verktyg och installationer, 5 år Nyttjanderättstillgångar, över nyttjandeperioden

Tillgångarnas restvärden och nyttjandeperioder prövas vid varje rapportperiods slut och justeras vid behov. En tillgångs redovisade värde skrivs omgående ner till dess återvinningsvärde om tillgångens redovisade värde överstiger dess bedömda återvinningsvärde.

Vinsterna och förluster vid avyttring fastställs genom en jämförelse mellan försäljningsintäkter och det redovisade värdet och redovisas i övriga rörelseintäkter respektive övriga rörelsekostnader i resultaträkningen.

Nedskrivning av icke finansiella tillgångar

Immateriella tillgångar som har en obestämbar nyttjandeperiod skrivs inte av utan prövas årligen avseende eventuell nedskrivningsbehov. Goodwill hanteras alltid med obestämmd nyttjandeperiod. Tillgångar som skrivs av bedöms med avseende på värdenedgång närhelst händelser eller förändringar i förhållanden indikerar att det redovisade värdet kanske inte är återvinningsbart. En nedskrivning görs med det belopp varmed tillgångens redovisade värde överstiger dess återvinningsvärde. Återvinningsvärdet är det högre av tillgångens verkliga värde minskat med försäljningskostnader och dess nyttjandevärde. Vid bedömning av nedskrivningsbehov grupperas tillgångar på de lägsta nivåer där det finns i allt väsentligt oberoende kassaflöden (kassagenererande enheter). För tillgångar (andra än goodwill) som tidigare har skrivits ner görs per varje balansdag en prövning av om återföring bör göras.

Finansiella instrument

Klassificering

DevPorts principer för klassificering och värdering av finansiella instrument baseras på en bedömning av både företags affärsmodell för förvaltningen av finansiella tillgångar, och egenskaperna hos de avtalsenliga kassaflödena från den finansiella tillgången. Finansiella instrument redovisas initialt till verkligt värde inklusive transaktionskostnader förutom derivat och instrument som tillhör kategorin finansiell tillgång som redovisas till verkligt värde via resultaträkningen, vilka redovisas exklusive transaktionskostnader. För redovisade räkenskapsår har DevPort följande kategorier av finansiella instrument.

Finansiella tillgångar värderade till upplupet anskaffningsvärde

Här redovisas de tillgångar vilka innehas inom ramen för en affärsmodell vars mål är att inneha finansiella tillgångar i syfte att inkassera avtalsenliga kassaflöden samt att de avtalade villkoren för de tillgångarna ger vid bestämda tidpunkter upphov till kassaflöden som bara är betalningar av kapitalbelopp och ränta på de utestående beloppen. Finansiella tillgångar värderade till upplupet anskaffningsvärde ingår i omsättningstillgångar med undantag för de poster med förfallodag mer än tolv månader efter balansdagen, vilka klassificeras som anläggningstillgångar. Värdering efter anskaffningstidpunkten sker till upplupet anskaffningsvärde minskat med eventuell reservering för kreditförluster.

Finansiella skulder värderade till upplupet anskaffningsvärde
Övriga skulder utöver de som värderas till verkligt värde via resultaträkningen enligt nedan ingår i denna kategori. Här redovisas lång- och kortfristiga räntebärande skulder samt exempelvis leverantörsskulder.

Tilläggsköpeskillningarna klassificeras som en finansiell skuld som klassificeras som kortfristig om den ska regleras inom tolv månader från balansdagen. Skulden värderas till verkligt värde och värdeförändringar redovisas i rörelseresultatet i resultaträkningen.

Redovisning och värdering

Köp och försäljningar av finansiella tillgångar redovisas på affärsdagen – det datum då koncernen förbinder sig att köpa eller sälja tillgången. Finansiella tillgångar redovisas första gången till verkligt värde plus transaktionskostnader, vilket gäller alla finansiella tillgångar som inte redovisas till verkligt värde via resultaträkningen. Finansiella tillgångar värderade till upplupet anskaffningsvärde redovisas efter anskaffningstidpunkten till upplupet anskaffningsvärde med tillämpning av effektivräntemetoden. Tillämpning av effektivräntemetoden innebär att fordringar som är räntefria eller löper med en ränta som avviker från marknadsränta och har en löptid överstigande tolv månader redovisas till ett diskonterat nuvärde och tidsvärdeförändringen redovisas som ränteutäkt i resul-

taträkningen. För fordringar med löptider understigande tolv månader bedöms diskonteringseffekten vara oväsentlig.

Finansiella skulder redovisas första gången till verkligt värde oavsett klassificering. Redovisning efter anskaffningstidpunkten sker baserat på klassificeringen, finansiella skulder värderade till upplupet anskaffningsvärde redovisas till upplupet anskaffningsvärde med tillämpning av effektivräntemetoden och finansiella skulder värderade till verkligt värde via resultaträkningen redovisas till verkligt värde.

Kvittning av finansiella instrument

Finansiella tillgångar och skulder kvittas och redovisas med ett nettobelopp i balansräkningen, endast när det finns en legal rätt att kvitta de redovisade beloppen och en avsikt att reglera dem med ett nettobelopp eller att samtidigt realisera tillgången och reglera skulden. Den legala rättigheten får inte vara beroende av framtida händelser och den måste vara rättsligt bindande för företaget och motparten både i den normala affärsverksamheten och i fall av betalningsinställelse, insolvens eller konkurs.

Nedskrivning av finansiella tillgångar

Metod för nedskrivningar

Koncernen värderar de framtida förväntade kreditförlusterna relaterade till investeringar i skuldinstrument (avser finansiella tillgångar värderade till upplupet anskaffningsvärde) baserat på framåtriktad information. Reserveringsmetod väljs baserat på om det skett en väsentlig ökning eller inte i kreditförluster. I enlighet med reglerna i IFRS 9 tillämpas en förenklad metod för nedskrivningsprövning av kundfordringar och andra avtalstillgångar. Förenklingen innebär att reserveringen för förväntade kreditförluster beräknas baserat på förlustrisken för hela fordrans löptid och redovisas när fordran redovisas första gången. För redovisade räkenskapsår eller historiskt har inga väsentliga kundförluster funnits.

Kundfordringar

Kundfordringar är belopp som ska betalas av kunder för sålda varor eller utförda tjänster i den löpande verksamheten. Om betalning förväntas inom ett år eller tidigare (eller under normal verksamhetscykel om denna är längre), klassificeras de som omsättningstillgångar, annars som anläggningstillgångar.

Kundfordringar redovisas inledningsvis till verkligt värde och därefter till upplupet anskaffningsvärde med tillämpning av effektivräntemetoden, minskat med eventuell reservering för värdeminskning.

Likvida medel

I likvida medel ingår, i såväl balansräkningen som i rapporten över kassaflöden, kassa, banktillgodohavanden och övriga kortfristiga placeringar. Övriga kortfristiga placeringar klassificeras som likvida medel när de har förfallotid inom tre månader från anskaffningstidpunkten, lätt kan omvandlas till

kassamedel till ett känt belopp och är utsatta för en obetydlig risk för värdefluktuationer. Checkräkningskrediten redovisas i balansräkningen som räntebärande skulder bland kortfristiga skulder. För redovisade räkenskapsår innehas inga kortfristiga placeringar.

Aktiekapital

Stamaktier klassificeras som eget kapital.

Transaktionskostnader som direkt kan hänföras till emission av nya stamaktier redovisas, netto efter skatt, i eget kapital som ett avdrag från emissionslikviden.

Leverantörsskulder

Leverantörsskulder är förpliktelser att betala för varor eller tjänster som har förvärvats i den löpande verksamheten från leverantörer. Leverantörsskulder klassificeras som kortfristiga skulder om de förefaller inom ett år eller tidigare (eller under normal verksamhetscykel om denna är längre). Om inte, tas de upp som långfristiga skulder.

Leverantörsskulder redovisas inledningsvis till verkligt värde och därefter till upplupet anskaffningsvärde med tillämpning av effektivräntemetoden.

Räntebärande skulder

Som räntebärande skulder i koncernen redovisas i huvudsak skulder till kreditinstitut och checkräkningskredit samt övriga långfristiga skulder. Övriga långfristiga skulder avser långfristig leasingkund avseende nyttjanderättstillgångar. Villkorade tilläggsköpeskillningar samt kortfristig leasingkund avseende nyttjanderättstillgångar redovisas som Övriga kortfristiga skulder. Upplåning redovisas inledningsvis till verkligt värde, netto efter transaktionskostnader. Upplåning, exklusive villkorade tilläggsköpeskillningar, redovisas därefter till upplupet anskaffningsvärde och eventuell skillnad mellan erhållet belopp (netto efter transaktionskostnader) och återbetalningsbeloppet redovisas i resultaträkningen fördelat över låneperioden, med tillämpning av effektivräntemetoden.

Avsättningar

En avsättning är en skuld som är ovisst vad gäller förfallotidpunkt eller belopp. En avsättning redovisas när koncernen har en befintlig legal eller informell förpliktelse till följd av en inträffad händelse och det är sannolikt att ett utflöde av resurser kommer att krävas för att reglera åtagandet samt en tillförlitlig uppskattning av beloppet kan göras.

Avsättningarna värderas till nuvärdet av det belopp som förväntas krävas för att reglera förpliktelsen. Härvid används en diskonteringsränta före skatt som återspeglar en aktuell marknadsbedömning av det tidsberoende värdet av pengar och de risker som är förknippade med avsättningen. Den ökning av avsättningen som beror på att tid förflyter redovisas som räntekostnad.

Statliga stöd

Stöd för korttidsarbete och reducerade arbetsgivaravgifter redovisas som reducerad personalkostnad medan omställningsstöd redovisas som övrig intäkt.

Aktuell och uppskjuten inkomstskatt

Periodens skattekostnad omfattar aktuell och uppskjuten skatt. Skatt redovisas i resultaträkningen, utom när skatten avser poster som redovisas i övrigt totalresultat eller direkt i eget kapital. I sådana fall redovisas även skatten i övrigt totalresultat respektive eget kapital.

Den aktuella skattekostnaden beräknas på basis av de skatteregler som på balansdagen är beslutade eller i praktiken beslutade. Ledningen utvärderar regelbundet de yrkanden som gjorts i självdeklarationer avseende situationer där tillämpliga skatteregler är föremål för tolkning och när så bedöms lämpligt, görs avsättningar för belopp som troligen ska betalas till skattemyndigheten.

Uppskjuten skatt redovisas på alla temporära skillnader som uppkommer mellan det skattemässiga värdet på tillgångar och skulder och dessas redovisade värden i koncernredovisningen. Uppskjuten skatteskuld redovisas emellertid inte om den uppstår till följd av första redovisningen av goodwill. Uppskjutna skattefordringar redovisas i den omfattning det är troligt att framtida skattemässiga överskott kommer att finnas tillgängliga, mot vilka de temporära skillnaderna kan utnyttjas.

Uppskjutna skattefordringar och -skulder kvittas när det finns en legal kvittningsrätt för aktuella skattefordringar och skatteskulder och när de uppskjutna skattefordringarna och skatteskulderna hänför sig till skatter debiterade av en och samma skattemyndighet och avser antingen samma skattesubjekt eller olika skattesubjekt, där det finns en avsikt att reglera saldon genom nettobetalningar.

Ersättning till anställda

Pensionsförpliktelser

DevPort har endast pensioner vilka klassificerats som avgiftsbestämda planer. En avgiftsbestämd pensionsplan är en pensionsplan enligt vilken koncernen betalar fasta avgifter till en separat juridisk enhet. Koncernen har inte några rättsliga eller informella förpliktelser att betala ytterligare avgifter om denna juridiska enhet inte har tillräckliga tillgångar för att betala alla ersättningar till anställda som hänger samman med de anställdas tjänstgöring under innevarande eller tidigare perioder. Avgifterna redovisas som personalkostnader när de förfaller till betalning. Förutbetalda avgifter redovisas som en tillgång i den utsträckning som kontant återbetalning eller minskning av framtida betalningar kan komma koncernen tillgodo.

Ersättningar vid uppsägning

Ersättningar vid uppsägning utgår när en anställning sagts upp av koncernen före normal pensionstidpunkt eller då en anställd accepterar en frivillig avgång i utbyte mot sådana ersättningar. Koncernen redovisar sådana ersättningar vid den tidigaste av följande tidpunkter: (a) när koncernen inte längre har möjlighet att återkalla erbjudandet om ersättning; och (b) när företaget redovisar utgifter för en omstrukturering som är inom tillämpningsområdet för IAS 37 och som innebär utbetalning av avgångsvederlag. Vid utgången av redovisade räkenskapsår finns inte någon avsättning för ersättning vid uppsägning.

Intäktsredovisning

Intäkter värderas till det verkliga värdet av vad som erhållits eller kommer att erhållas och motsvarar de belopp som erhålls för sålda tjänster. Koncernens verksamhet är inriktad på tjänsteuppdrag. I en del fall leder och driver DevPort ett helt projekt åt kund och i andra fall driver kunden projektet och DevPort bidrar med lämplig kompetens i rätt tid. Samtliga uppdrag utföres på löpande räkning. Inkomster för uppdrag på löpande räkning intäktsredovisas över tid dvs. när kunden erhåller och förbrukar de fördelar som tillhandahålls genom företagets prestation. Huvudprincipen är att fördela intäkten i takt med att nedlagda timmar har utförts. DevPort har en ovillkorad rätt till betalning för nedlagd tid. Prissättningen inkluderar normalt ej några väsentliga rabatter eller liknande som kommer att påverka fördelningen av transaktionspriset på olika prestationsåtaganden. Uppdraget anses utfört i takt med nedlagd tid. Företaget har en rätt till ersättning från en kund till ett belopp som direkt motsvarar värdet för kunden av företagets prestation som uppnåtts till dags dato.

Andra typer av intäkter

Ränteintäkter redovisas i enlighet med effektivräntemetoden. Utdelning redovisas när rätten att erhålla utdelning har fastställts.

Leasing

Vid tecknandet av nya leasingavtal redovisas en nyttjanderättstillgång samt en leasingkund i balansräkningen. Anskaffningsvärdet utgörs av de diskonterade återstående leasingavgifterna för icke uppsägningsbara leasingperioder. Möjliga förlängningsperioder inkluderas om koncernen är rimligt säker på att dessa kommer att nyttjas. Vid diskontering används bolagets marginella låneränta som för närvarande uppgår till 5,5%. Leasingavtalet kan komma att förändras under leasingperioden varvid omvärdering av leasingkulden och nyttjanderättstillgången sker.

Leasingavgifter fördelas mellan amortering på leasingkulden och betalning av ränta. Koncernens väsentliga leasingavtal utgörs av avtal avseende hyra av kontorslokaler samt leasing av bilar. Bolaget tillämpar lätttnadsreglerna avseende leasingavtal där den underliggande tillgången har ett lågt

värde samt kortidsleasingavtal. Dessa leasingavtal redovisas som kostnad den period som nyttjandet sker.

Kassaflödesanalys

Kassaflöde upprättas enligt indirekt metod. Det redovisade kassaflödet omfattar endast transaktioner som medför in- eller utbetalningar. Bolagets likvida medel består av kassa- och banktillgodohavanden.

Resultat per aktie

Resultat per aktie före utspädning beräknas genom att det resultat som är hänförligt till moderbolagets aktieägare divideras med ett vägt genomsnittligt antal utestående stamaktier. Vid beräkning av resultat per aktie efter utspädning ska det genomsnittliga antal aktier, som används vid beräkning av resultat per aktie före utspädning, ökas med det vägda genomsnittliga antalet aktier som tillkommer om samtliga potentiella aktier, som ger upphov till utspädnings-effekt, konverteras till aktier.

Segmentsrapportering

Ett rörelsesegment är en del av ett företag som bedriver affärsverksamhet från vilken den kan få intäkter och ådra sig kostnader, vars rörelseresultat granskas av företagets högste verkställande beslutsfattare (HVB) och för vilket det finns fristående finansiell information. DevPorts rapportering av rörelsesegment överensstämmer med den interna rapporteringen till HVB. HVB hos DevPort är verkställande direktören i moderbolaget. Den verkställande direktören är ledamot av och rapporterar i sin tur till moderbolagets styrelse enligt fastställd dagordning. I denna dagordning regleras bland annat att verkställande direktören ska tillse att styrelsens ledamöter löpande erhåller den information som behövs för att följa bolagets ställning, likviditet och utveckling.

Koncernen redovisar rörelsesegment i enlighet med IFRS 8. Koncernens intäkter och kostnader är fördelade på affärsområdena där koncernens gemensamma kostnader fördelats ut efter antal närvarotimmar inom respektive affärsområde.

Moderbolagets redovisningsprinciper

Moderföretaget tillämpar Årsredovisningslagen och Rådet för finansiell rapportering RFR 2 Redovisning för juridiska personer. Tillämpning av RFR 2 innebär att moderföretaget så långt som möjligt tillämpar alla av EU godkända IFRS inom ramen för Årsredovisningslagen och Tryggandelagen samt beaktat sambandet mellan redovisning och beskattning. Skillnaden mellan moderföretagets och koncernens redovisningsprinciper beskrivs nedan.

Andelar i dotterföretag

Andelar i dotterföretag redovisas enligt anskaffningsmetoden, vilket innebär att i balansräkningen redovisas innehaven till anskaffningsvärde med avdrag för eventuella nedskrivningar. I anskaffningsvärdet inkluderas förvävsrelaterade kostnader. När det finns en indikation på att andelar i dotter-

företag minskat i värde görs en beräkning av återvinningsvärdet. Är detta lägre än det redovisade värdet görs en nedskrivning. Nedskrivningar redovisas i posten "Resultat från andelar i koncernföretag". Utdelningar från dotterbolag redovisas som utdelningsintäkter.

Uppskjuten inkomstskatt

Belopp som avsatts till obeskattade reserver utgör skattepliktiga temporära skillnader. På grund av sambandet mellan redovisning och beskattning redovisar emellertid en juridisk person den uppskjutna skatteskulden på obeskattade reserver som en del av de obeskattade reserverna. Även bokslutsdispositionerna i resultaträkningen redovisas inklusive uppskjuten skatt.

Redovisning av koncernbidrag

Koncernbidrag redovisas enligt alternativregeln i RFR 2, vilket innebär att både lämnade och erhållna koncernbidrag redovisas som bokslutsdisposition i resultaträkningen.

Finansiella instrument

IFRS 9 tillämpas inte i moderföretaget och finansiella instrument värderas till anskaffningsvärde.

Leasingavtal

Moderbolaget använder undantaget gällande tillämpning av IFRS 16 Leasingavtal, vilket innebär att all leasing redovisas som kostnad linjärt över leasingperioden.

Uppställningsform för resultat- och balansräkning

Resultat- och balansräkning följer årsredovisningslagens uppställningsform. Rapport över förändring av eget kapital följer koncernens uppställningsform men ska innehålla de komponenter som anges i årsredovisningslagen. Vidare innebär det skillnad i benämningar, jämfört med koncernredovisningen, främst avseende finansiella intäkter och kostnader samt eget kapital.

NOT 3 - FINANSIELL RISKHANTERING

Koncernen utsätts genom sin verksamhet för ett flertal finansiella risker såsom marknads- (omfattar främst ränterisk), kredit- och likviditetsrisk. Riskhanteringen sköts enligt fastställda principer och koncernens övergripande riskhanteringspolicy eftersträvar att minimera oförutsedda ogynnsamma effekter på koncernens resultat och ställning.

Valutarisk

Koncernens valutarisk är mycket begränsad då transaktioner i huvudsak sker i svensk valuta.

Ränterisk

Med ränterisk avses risken att verkliga värden eller framtida kassaflöden fluktuerar till följd av ändrade marknadsräntor. Per 31 december 2023 hade koncernen outnyttjade kreditlöften avseende fakturabelåning och

checkkredit om 50,0 (50,0) MSEK. Därutöver finns skulder i form av villkorade tilläggsköpeskillningar, se mer i not 23.

Av utgående räntebärande skulder i koncernen, 14,2 MSEK, avser hela beloppet villkorade tilläggsköpeskillningar och leasingskulder, vilka samtliga är beräknade med en fast räntesats.

Kreditrisk

Kreditrisk innebär risk för att motparten i en transaktion inte fullgör sina förpliktelser enligt avtal och att eventuella säkerheter inte täcker koncernens fordran. DevPorts kreditrisk består främst av kreditexponering mot koncernens kunder. Även likvida medel samt andra tillgodohavanden hos bank eller finansinstitut skapar en kreditrisk. I händelse av bristande åtagande från kundens sida kan DevPort drabbas av en kreditförlust. Sådana kreditförluster kan ha en väsentlig negativ inverkan på koncernens verksamhet, finansiella ställning och resultat. Nedan anges maximal exponering för kreditrisk vid utgången av räkenskapsåret. För information om kvaliteten i koncernens kundfordringar hänvisas till separat not.

Maximal exponering för kreditrisk

	Koncernen		Moderbolaget	
	2023-12-31	2022-12-31	2023-12-31	2022-12-31
Kundfordringar	150 960	160 044	135 377	152 945
Fordringar hos koncernföretag	-	-	38 905	8 300
Avtalstillgångar	28 524	28 030	24 496	25 597
Övriga fordringar	4 199	3 028	4 275	2 688
Likvida medel/kassa och bank	41 862	17 072	41 102	13 025
Summa	225 545	208 175	244 155	202 554

Likviditetsrisk

Med likviditetsrisk avses risken att finansiering av koncernens kapitalbehov försvåras eller fördyras. Risken avser att DevPort inte kan låna erforderliga medel till en skälig kostnad eller avyttra tillgångar till ett rimligt pris för att infria sina betalningsförpliktelser vid respektive förfallotidpunkt. Likviditetsrisken avser vidare att Bolaget inte har tillräcklig betalningsberedskap för förutsedda och/eller oförutsedda utgifter. Likviditets- och finansieringsrisk kan också uttryckas som risk för brist på finansiering till skäliga villkor eller svårigheter med kapitalförsörjningen. Skulle någon av de ovan beskrivna riskerna realiseras kan de ha en negativ inverkan på koncernens omsättning, resultat och finansiella ställning. Tabellerna nedan analyserar koncernens finansiella skulder uppdelade efter den tid som på balansdagen återstår fram till den avtalsenliga förfallodagen. De belopp som anges i tabellen är de avtalsenliga, odiskonterade kassaflödena. Koncernen har en outnyttjad checkkredit om 10,0 (10,0) MSEK, bolagets hittills fina utveckling har varit tillräcklig för att hantera likviditeten utan mer än tillfällig användning av checkkredit.

Löptidsanalys avseende kontraktssenliga betalningar för finansiella skulder - koncernen

	0-3 mån	3-12 mån	1-5 år	>5 år
Övriga skulder	11 661	-	-	-
Leverantörsskulder	46 548	-	-	-
Upplupna kostnader	67 074	-	-	-
Räntebärande skulder, Checkräkningskredit	-	-	-	-
Räntebärande skulder, villkorad tilläggsköpeskillning	-	-	3 333	-
Räntebärande skulder, leasingkulder	1 252	3 755	5 813	-
Summa	126 535	3 755	9 146	-

Kapital

Med kapital avses koncernens egna kapital. Koncernens mål avseende kapitalstrukturen är att trygga koncernens förmåga att fortsätta sin verksamhet så att den kan generera avkastning till aktieägarna och nytta för andra intressenter samt att upprätthålla en optimal kapitalstruktur för att hålla kostnaderna för kapitalet nere. För att upprätthålla eller justera kapitalstrukturen kan koncernen förändra den utdelning som betalas till aktieägarna, återbetala kapitalet till aktieägarna, utfärda nya aktier eller sälja tillgångar för att minska skulderna. Bolagets styrelse och ledning utvärderar löpande koncernens långsiktiga kapitalbehov och finansieringsalternativ. Koncernen har ett mål om en soliditet på 30 % och per 31 december 2023 uppgick soliditeten till 45,0 %.

Beräkning av verkligt värde

Tabellen nedan visar finansiella instrument värderade till verkligt värde, utifrån hur klassificeringen i verkligt värdehierarkin gjorts. De olika nivåerna definieras enligt följande:

Nivå 1 - Noterade priser på aktiva marknader för identiska tillgångar eller skulder.

Nivå 2 - Andra observerbara data för tillgången eller skulden än noterade priser inkluderade i nivå 1, antingen direkt (dvs. som prisnoteringar) eller indirekt (dvs. härledda från prisnoteringar).

Nivå 3 - Data för tillgången eller skulden som inte baseras på observerbara marknadsdata (dvs. ej observerbara data).

		Nivå 1	Nivå 2	Nivå 3
Villkorade tilläggsköpeskillningar	12/31/2023	-	-	3 333
Villkorade tilläggsköpeskillningar	12/31/2022	-	-	5 098

Följande tabell visar förändring för instrument i nivå 2 och 3:

Villkorade tilläggsköpeskillningar och förvärv

Ingående balans 2023-01-01	-	-	5 098
DevPort Syd AB - omvärdering	-	-	-1 779
DevPort Syd AB - diskontering	-	-	47
DevPort Sydost AB - diskontering	-	-	-33
Utgående balans per 2023-12-31	-	-	3 333

NOT 4 - VIKTIGA UPPSKATTNINGAR OCH BEDÖMNINGAR FÖR REDOVISNINGSÄNDAMÅL

Vid upprättande av års- och koncernredovisningen görs uppskattningar, antaganden och bedömningar vid tillämpning av redovisningsprinciperna, vilka anses rimliga och väl avvägda vid den tidpunkt då de görs. Med andra bedömningar, antaganden och uppskattningar kan resultatet emellertid bli ett annat, och händelser kan inträffa som kan kräva en väsentlig justering av det redovisade värdet för den berörda tillgången eller skulden. Nedan följer det viktigaste området där bedömningar och antaganden gjorts och som bedöms ha störst inverkan på de finansiella rapporterna.

Nedskrivningsprövning för goodwill

DevPort undersöker varje år om något nedskrivningsbehov föreligger för goodwill, i enlighet med redovisningsprinciper som beskrivs i not 2. I samband med nedskrivningsprövningen görs beräkningar som bygger på bedömningar och antaganden. De viktigaste antagandena som ligger till grund för dessa bedömningar är tillväxttakt, bruttomarginal och diskonteringsränta. Andra bedömningar än de ledningen gjort kan resultera i ett helt annat resultat och en annan finansiell ställning. Mer information ges i den not som specifikt behandlar Goodwill.

Villkorade tilläggsköpeskillningar

Villkorade tilläggsköpeskillningar värderas och bedöms löpande för att beräkna ett eventuellt framtida utfall. Detta innebär att bolaget gör en uppskattning om eventuell framtida utbetalning och redovisar detta som en kort- alternativt långfristig skuld. Vid en förändrad uppskattning av en framtida tilläggsköpeskillning görs en omvärdering som belastar koncernens resultaträkning.

NOT 5 - SEGMENTSINFORMATION

	Koncernen	
Nettoomsättning fördelas till försäljning i följande länder	2023	2022
Sverige	546 816	524 017
Övriga	3 536	3 610
Summa	550 427	527 628

DevPortkoncernen Segmentsrapportering

Rapportering per affärsområde	2023	2022
Rörelsens intäkter		
Produktutveckling	217 072	252 613
Digitala lösningar	230 674	202 521
Produktionsutveckling	100 763	72 972
Koncerngemensamt/elimineringar	5 104	3 808
Summa	553 613	531 914
Rörelseresultat		
Produktutveckling	13 645	17 390
Digitala lösningar	16 137	20 692
Produktionsutveckling	8 833	4 255
Koncerngemensamt/elimineringar	7 313	4 557
Summa	45 928	46 894
Rörelsemarginal		
Produktutveckling	6,3 %	6,9 %
Digitala lösningar	7,0 %	10,2 %
Produktionsutveckling	8,8 %	5,8 %
Koncerngemensamt/elimineringar	-	-
Summa	8,3 %	8,8 %

Koncernens anläggningstillgångar finns i sin helhet i Sverige.

Koncernens fyra största kunder står för vardera 28 %, 26 %, 9 % samt 7 % av den totala nettoomsättningen.

NOT 6 - ÖVRIGA RÖRELSEINTÄKTER

	Koncernen		Moderbolaget	
	2023	2022	2023	2022
Omvärdering tilläggsköpeskillning	1 779	3 111	1 779	-
Övriga intäkter	1 407	1 175	24	274
Summa	3 186	4 286	1 803	274

NOT 7 - FÖRVÄRV AV VERKSAMHETER**DevPort Sydost AB - rörelseförvärv 2021**

Den totala bedömda rörliga tilläggsköpeskillningen uppgår till 3,5 MSEK. En förvärvsanalys, med bedömning av verkligt värde för samtliga förvärvade tillgångar och skulder inklusive beräknad tilläggsköpeskillning, redovisas nedan. Av denna anledning är redovisad goodwill ännu preliminär och representerar preliminärt värdet av en unik affärsmodell avseende Supply Chain Management och Lean Production, branschfarenheter och affärsmöjligheter. Ingen del av goodwill är skattemässigt avdragsgill.

Då eventuell tilläggsköpeskillning regleras under första halvåret 2025 har diskontering skett. Vid diskontering för att återspegla pengars tidsvärde har 2 % i ränta använts. Det belopp som redovisas som goodwill respektive räntebärande långfristig skuld uppgår till 3,3 MSEK och framgår av nedanstående tabell (TSEK):

Likvida medel	25
Redovisad goodwill	3 282
Summa förvärvade nettotillgångar	3 307
Summa köpeskillning	3 307

Förvärvet har för perioden januari-december 2023 bidragit positivt med en nettoomsättning om 21 MSEK och ett rörelseresultat om 2,2 MSEK.

NOT 8 - KONCERNFÖRETAG

Bolag	Säte	Org. nummer	Ägarandel	Bokfört värde i moderbolaget
DevPort Adiga AB	Göteborg	556778-1082	100	100
DevPort Syd AB	Göteborg	559274-2034	100	1 625
DevPort Sydost AB	Göteborg	559324-0376	100	3 307
DevPort Väst AB	Göteborg	556743-4724	100	48 864
DevPort Winning Solution AB	Göteborg	559070-5678	100	39 360
DevPort Öst AB	Göteborg	556758-4189	100	3 016

96 273

Specifikation av årets förändring i bokförda värden

Moderbolaget	2023
Ingående bokfört värde	96 423
Försäljning av andelar i dotterbolag	-150
Utgående bokfört värde	96 273

NOT 9 - ANTAL ANSTÄLLDA, LÖNER, ANDRA ERSÄTTNINGAR OCH SOCIALA KOSTNADER

Medelantalet anställda	Koncernen		Moderbolaget	
	2023	2022	2023	2022
Kvinnor	86	82	7	9
Män	272	278	7	10
Totalt	358	360	14	19

Fördelning ledande befattningshavare per balansdagen	Koncernen		Moderbolaget	
	2023	2022	2023	2022
Styrelseledamöter	6	6	5	5
varav män	5	5	4	4
Andra anställda personer i företags ledning inklusive VD	5	5	3	3
varav män	4	4	3	3
Totalt	11	11	8	8
varav män	9	9	7	7

Ersättningar till styrelsen, ledande befattningshavare (ej VD) och anställda

Till styrelsens ordförande och ledamöter utgår arvode för styrelse- och utskottssupdrag enligt årsstämmans beslut.

Årsstämman har beslutat om följande riktlinjer för ersättning till ledande befattningshavare

Lön och andra anställningsvillkor ska vara marknadsmässiga. Ledande befattningshavare skall erbjudas en fast lön som är marknadsmässig och baserad på ansvar, roll, kompetens och befattning. Ledande befattningshavare erbjuds rörlig lön. Sådan rörlig lön ska vara marknadsmässig och baseras på utfall av förutbestämda finansiella och individuella mål och uppgå till maximalt 30 % av fast årslön. Uppföljning och utvärdering av rörlig kontantlön görs efter varje kvartal.

Uppsägningstiden för ledande befattningshavare skall vara lägst tre månader.

Pensioner

Pensionsförmåner utgår i allmänhet i enlighet med ITP-planen. För ledande befattningshavare och övriga anställda har koncernen endast avgiftsbestämda (inga förmånsbestämda) pensionsförpliktelser och inga ytterligare betalningsförpliktelser föreligger när de avgiftsbestämda pensionsplanerna är betalda, i enlighet med gällande kollektivavtal.

Årets löner och ersättningar	Koncernen		Moderbolaget	
	2023	2022	2023	2022
Styrelse och VD	-6 648	-5 092	-6 648	-5 092
Övriga	-191 984	-182 859	-2 457	-5 442
Totalt	-198 632	-187 951	-9 105	-10 534

Sociala kostnader och pensionskostnader	Koncernen		Moderbolaget	
	2023	2022	2023	2022
Sociala kostnader	-64 002	-57 160	-3 640	-3 137
Pensionskostnader för styrelse och VD (inkl. löneskatt)	-1 030	-1 027	-1 030	-1 027
Pensionskostnader för övriga (inkl. löneskatt)	-15 211	-13 422	-1 566	-1 009
Övriga personalkostnader	-6 615	-2 433	-1 576	-1 664
Avgår nystarts- och sjukbidrag	-547	-1 866	-4	35
Avgår statliga stöd avseende korttidsarbete	-	-443	-	-
Totalt	-87 406	-76 352	-7 816	-6 802

Ersättning till styrelse och ledande befattningshavare 2023	Styrelse arvode	Löner och andra ersättningar	Varav rörliga ersättningar	Övrig ersättning	Pensionskostnad
Per Rodert - styrelseordförande	-400	-	-	-	-
Viktor Öwall	-150	-	-	-	-
Sören Brekell	-150	-	-	-	-
Hasse Johansson	-150	-	-	-	-
Anders Osberg	-150	-	-	-	-
Åsa Vajlok	-150	-	-	-	-
Nils Malmros - VD	-	-4 178	-1 320	-	-1 030
Övriga ledande befattningshavare (9 st)	-	-8 407	-1 394	-	-1 755
Totalt	-1 150	-12 584	-2 714	-	-2 785

*Löner och andra ersättningar till Nils Malmros är ändrat från -5 498 till -4 178.

Ersättning till styrelse och ledande befattningshavare 2022	Styrelse arvode	Löner och andra ersättningar	Varav rörliga ersättningar	Övrig ersättning	Pensionskostnad
Per Rodert - styrelseordförande	-400	-	-	-	-
Viktor Öwall	-150	-	-	-	-
Sören Brekell	-150	-	-	-	-
Hasse Johansson	-150	-	-	-	-
Anders Osberg - ledamot från 2022-05-18	-93	-	-	-	-
Åsa Vajlok	-150	-	-	-	-
Nils Malmros - VD	-	-3 999	-660	-	-1 027
Övriga ledande befattningshavare (4st)	-	-5 140	-1 459	-	-1 156
Totalt	-1 093	-9 139	-2 119	-	-2 183

*Varav rörliga ersättningar till Nils Malmros är ändrat från -3 999 till -660 samt varav rörliga ersättningar till övriga ledande befattningshavare är ändrat från -5 140 till -1 459.

Ersättningar till VD**Rörlig ersättning**

Den rörliga ersättningens storlek beslutas diskretionärt av styrelsen. Maximal rörlig lön som kan utgå är 50 % av den fasta årslönen.

Pensionsvillkor

Bolaget har ett avgiftsbaserat åtagande innebärande att verkställande direktören skall disponera ett belopp motsvarande summan av 30 % av pensionsmedförande lön till pensionskostnader. Premien skall justeras årligen i samband med att ny löneuppgörelse har träffats. Avtalet upphör att gälla vid upphörande av arbetet som verkställande direktör.

Avgångsvederlag

Avgångsvederlag utgår enbart för VD. Avgångsvederlaget beräknas på den fasta månadslönen som gäller vid uppsägningstiden och utgår under en period på sex månader. På avgångsersättning skall bolaget erlägga lagstadgade sociala avgifter samt betala kostnader för pension.

Incitamentsprogram

Årsstämman i DevPort AB beslutade den 18 maj 2021 om införande av ett teckningsoptionsbaserat incitamentsprogram ("Teckningsoptionsprogram 2021/2024") för ledande befattningshavare och nyckelpersoner i Bolaget. De anställda som önskat delta i programmet har erlagt en premie som motsvarar marknadsvärdet av teckningsoptionen beräknat genom Black & Scholes formel.

Sammanställning av utestående incitamentsprogram:

Incitamentsprogram	Beslutsdatum	Tecknings-/mätperiod	Antal utestående teckningsoptioner	Teckningskurs/aktie	Förändring aktiekapital vid fullt utnyttjande
Teckningsoptionsprogram 2021/2024*	2021-05-18	2024-05-27 - 2024-06-10	250 000	30,5	62 500

NOT 10 - LEASING

DevPorts väsentliga leasingavtal utgörs i huvudsak av avtal avseende hyra av kontorslokaler, men andra avtal förekommer även i begränsad omfattning avseende t.ex. tjänstebilar. Initial redovisning av leasingkontrakt görs genom att framtida leasingavgifter diskonteras varpå en nyttjanderättstillgång respektive leasingkund redovisas. Efterföljande redovisning sker genom att nyttjanderättstillgången skrivs av över nyttjandeperioden, vilket redovisas som en kostnad i rörelse-resultatet, samt att ränta på leasingkulden redovisas som en finansiell kostnad. De återstående leasingavgifterna har nuvärdesberäknats med koncernens marginella låneränta vilken uppgick till 5,5 %.

Upplysningar om IFRS 16 leasingavtal**Nyttjanderättstillgångar**

	Lokalhyror	Övriga tillgångar	Summa
Anskaffningsvärde			
Ingående anskaffningsvärden	12 848	15 570	28 418
Tillkommande nyttjanderätter	5 516	6 075	11 591
Avgående nyttjanderätter	-	-4 638	-4 638
Per 31 december 2023	18 364	17 007	35 371

Ackumulerade avskrivningar

Ingående avskrivningar	-9 424	-9 547	-18 971
Årets avskrivningar	-3 689	-1 826	-4 593
Avgående nyttjanderätter	-	848	848
Per 31 december 2023	-12 191	-10 525	-22 716
Redovisat värde per 31 december 2023	-12 191	-10 525	-22 716

Leasingskuld

	Lokalhyror	Övriga tillgångar	Summa
Ingående skuld	-2 715	-5 954	-8 669
Tillkommande avtal	-5 516	-6 076	-11 592
Avgående avtal	-	3 875	3 875
Amortering	3 733	1 834	4 608
Redovisat värde per 31 december 2023	-5 457	-6 321	-11 778

Belopp redovisade i resultatet

	2023	2022
Avskrivningar på nyttjanderätter	-5 515	-5 678
Räntekostnader för leasingskulder	-858	-359
Kostnader hänförliga till korttidsleasingavtal och leasingavtal av mindre värde	-432	-784

Leasingkostnaderna, utöver lokalhyra, avser i huvudsak billeasing och leasing av datorutrustning.

Kassaflödesupplysningar

	2023	2022
Amortering av leasingskuld	-4 608	-5 515
Räntekostnad leasingskuld	-858	-359
Leasingkostnad avseende korttidsleasingavtal och leasingavtal av mindre värde	-432	-784
	-5 898	-6 658

Leasingåtaganden samt leasingkostnad

	Moderbolaget	
	2023	2022
Leasingkostnader (exklusive hyra för lokaler)	-677	-378
Räkenskapsårets kostnadsförda lokalhyresavgifter	-736	-946
Framtida minimileasingavgifter avseende icke uppsägningsbara operationella leasingavtal inom 1 år	-1 283	-1 174
Framtida minimileasingavgifter avseende icke uppsägningsbara operationella leasingavtal mellan 2-5 år	-540	-256
Framtida minimileasingavgifter avseende icke uppsägningsbara operationella leasingavtal senare än 5 år	-	-

NOT 11 - ERSÄTTNING TILL REVISORER

	Koncernen		Moderbolaget	
	2023	2022	2023	2022
Mazars AB				
Revisionsuppdraget	-450	-450	-450	-450
Revisions-verksamhet utöver revisionsuppdraget	-150	-195	-150	-195
Summa	-600	-645	-600	-645

NOT 12 - GOODWILL

	Koncernen	
	2023	2022
Ingående anskaffningsvärden	53 728	53 728
Utgående ackumulerade anskaffningsvärden	53 728	53 728
Ingående nedskrivningar	-10 417	-8 971
Årets nedskrivningar	0	-1 446
Utgående ackumulerade nedskrivningar	-10 417	-10 417
Utgående redovisat värde	43 311	43 311

Prövning av nedskrivningsbehov för goodwill

Goodwill övervakas av ledningen fördelat per kassagenererande enhet där respektive dotterföretag utgör en separat kassagenererande enhet. Följande är en sammanställning av goodwill fördelat på varje kassagenererande enhet:

2023	Ingående redovisat värde	Förvärv	Om-klassificering	Nedskrivning	Utgående redovisat värde
DevPort Väst AB (556743-4724)	35 835	-	-	-	35 835
DevPort Syd AB (559274-2034)	1 853	-	-	-	1 853
Inkråmsgoodwill Zende ABs svenska verksamhet	2 341	-	-	-	2 341
DevPort Sydost AB (559324-0376)	3 282	-	-	-	3 282
Summa	43 311	-	-	-	43 311

2022	Ingående redovisat värde	Förvärv	Om-klassificering	Nedskrivning	Utgående redovisat värde
DevPort Väst AB (556743-4724)	35 835	-	-	-	35 835
DevPort Syd AB (559274-2034)	3 298	-	-	-1445	1 853
Inkråmsgoodwill Zende ABs svenska verksamhet	2 341	-	-	-	2 341
DevPort Sydost AB (559324-0376)	3 282	-	-	-	3 282
Summa	44 756	-	-	-1445	43 311

Återvinningsvärdet för de kassagenererande enheterna fastställs baserat på beräkning av nyttjandevärde. Beräkningarna utgår från uppskattade framtida diskonterade kassaflöden för fem år och därefter eviga kassaflöden. Det första året i prognosperioden baseras på fastställd budget och för resterande år i prognosperioden baseras kassaflödena på strategiska planer för verksamheten. De väsentliga antagandena som använts i nedskrivningsprövningen är omsättningsutveckling och bruttovinstmarginal. För beräkningen har en diskonteringsränta före skatt om 11,0 % (11,0 %) använts, vilken beräknats utifrån vägd genomsnittlig kapitalkostnad (WACC) och som bedöms vara i nivå med marknadsmässiga krav på jämförbara bolag. I de fall det beräknade återvinningsvärdet understiger det redovisade värdet sker nedskrivning till tillgångens återvinningsvärde.

Nedskrivning av goodwill i DevPort Syd AB har skett under 2022. Efter nedskrivningsprövning genomförd under hösten 2022 uppdagades det att ett nedskrivningsbehov fanns. Detta beror på att bolaget förväntar sig lägre framtida kassaflöden än vad man först räknat med. En sådan omvärdering är en indikation på att nedskrivningsbehov av goodwill kan föreligga och därför gjordes en nedskrivningsprövning av den kassagenererande enheten. Samma antaganden som vi använt vid det årliga nedskrivningstestet av övriga goodwill-poster, se mer ovan, har använts.

Med beaktande av ovanstående nedskrivning samt antaganden överstiger nyttjandevärdet redovisat värde för de kassagenererande enheterna.

Känslighetsanalyser

Nedskrivningsbehov uppstår inte för någon av enheterna även i det fall bruttomarginalen skulle minska med tre procentenheter eller vid en höjning av diskonteringsräntan med tre procentenheter.

NOT 13 - FINANSIELLA KOSTNADER

	Koncernen		Moderbolaget	
	2023	2022	2023	2022
Räntekostnader	-1 245	-872	-	-502
Nedskrivning av andelar i koncernföretag*	-	-	-	-1 000
Summa	-1 245	-872	-	-1 502

Av de finansiella kostnaderna avser 102 (102) tkr för koncernen skulder värderade till verkligt värde (villkorade tilläggsköpeskillingar) och övriga kostnader avser skulder värderade till upplupet anskaffningsvärde.

* Avser nedskrivning till följd av lämnade aktieägartillskott.

NOT 14 - SKATT PÅ ÅRETS RESULTAT

	Koncernen		Moderbolaget	
	2023	2022	2023	2022
Aktuell skatt för året	-10 289	-10 043	-9 194	-9 194
Uppskjuten skatt	-	-97	-	-
Summa	-10 288	-10 140	-9 194	-9 194
Redovisad skatt				
Redovisat resultat före skatt	45 703	46 022	41 797	40 907
Skatt enligt gällande skattesats	-9 415	-9 480	-8 610	-8 427
Avstämning av redovisad skatt				
Ej avdragsgilla kostnader	-583	-926	-266	-742
Ej skattepliktiga intäkter	7	260	1	1
Justering avseende tidigare år	-70	37	-61	-
Ränta periodiseringsfond	-228	-30	-204	-25
Summa	-10 288	-10 140	-9 141	-9 194

NOT 15 - INVENTARIER, VERKTYG OCH INSTALLATIONER

	Koncernen		Moderbolaget	
	2023-12-31	2022-12-31	2023-12-31	2022-12-31
Ingående anskaffningsvärden	3 446	2 918	642	114
Inköp under året	67	528	-	528
Försäljningar och utrangeringar	-204	-	-	-
Utgående ackumulerade anskaffningsvärden	3 309	3 446	642	642
Ingående avskrivningar	-2 607	-2 380	-125	-67
Försäljningar och utrangeringar	204	-	-	-
Årets avskrivningar	209	-227	-115	-58
Utgående ackumulerade avskrivningar	-1 935	-2 607	-240	-125
Utgående redovisat värde	697	839	402	517

NOT 16 - FÖRVÄRVSRELATERADE KOSTNADER

	Koncernen	
	2023	2022
Nedskrivning goodwill	-	-1 446
Summa	-	-1 446

Under 2022 avser förvärvsrelaterade poster nedskrivning goodwill, den goodwill som uppstått vid förvärvet av DevPort Syd AB. DevPort Syd AB förväntas inte generera samma framtida kassaflöde som tidigare förutsatts. En nedskrivningsprövning har gjorts och en nedskrivning sågs nödvändig. Se mer i not 12.

NOT 17 - FINANSIELLA ANLÄGGNINGSTILLGÅNGAR

	Koncernen	
	2023-12-31	2022-12-31
Ingående anskaffningsvärden	540	50
Inköp under året	36	490
Försäljningar och utrangeringar	-	-
Utgående ackumulerade anskaffningsvärden	576	540

Avser hyresdeposition lokal.

NOT 18 - KUNDFORDRINGAR

	Koncernen		Moderbolaget	
	2023-12-31	2022-12-31	2023-12-31	2022-12-31
Kundfordringar	151 363	160 447	135 408	152 975
Reserv för osäkra fordringar	-403	-403	-31	-31
Kundfordringar netto	150 960	160 044	135 377	152 944

Per 31 december 2023 var kundfordringar uppgående till 21 185 (20 283) TSEK förfallna inom koncernen. Anledningen till ökningen är att en väldigt stor andel förföll i slutet av december. Av de förfallna kundfordringarna har 403 (403) TSEK reserverats som osäkra. Av de som inte reserverats har samtliga influtit efter balansdagen. Koncernen har inte någon pant som säkerhet för dessa fordringar.

Förfallna kundfordringar	Koncernen		Moderbolaget	
	2023-12-31	2022-12-31	2023-12-31	2022-12-31
Förfallna 1-30 dagar	20 959	19 398	17 949	18 397
Förfallna 31-60 dagar	-612	283	-612	283
Förfallna 61-90 dagar	2	37	-	27
Förfallna över 90 dagar	836	565	464	193
Kundfordringar netto	21 185	20 283	17 801	18 900

Koncernen redovisar 0 (0) TSEK i kundförluster för 2023.

NOT 19 - FÖRUTBETALDA KOSTNADER OCH UPPLUPNA INTÄKTER (AVTALSTILLGÅNGAR)

	Koncernen		Moderbolaget	
	2023-12-31	2022-12-31	2023-12-31	2022-12-31
Förutbetalda hyror	1 040	1 089	199	206
Avtalstillgångar (upplupna intäkter)	28 524	28 030	24 496	25 597
Övriga poster	539	487	874	827
Summa	30 102	29 606	25 569	26 630

NOT 20 - LIKVIDA MEDEL/KASSA OCH BANK

	Koncernen		Moderbolaget	
	2023-12-31	2022-12-31	2023-12-31	2022-12-31
Övriga banktillgodohavanden	41 862	17 072	41 102	13 025
Summa	41 862	17 072	41 102	13 025

Per 31 december 2023 har koncernen outnyttjade kreditlöften avseende checkkredit om 10 (10,0) MSEK.

NOT 21 - EGET KAPITAL

Utveckling av A-aktier	Antal aktier	Nom värde	Aktiekapital
Per 2022-12-31	240 000	0,25	60 000
Per 2023-12-31	240 000	0,25	60 000

Utveckling av B-aktier	Antal aktier	Nom värde	Aktiekapital
Per 2022-12-31	9 837 462	0,25	2 459 366
Per 2023-12-31	9 837 462	0,25	2 459 366

Antal stamaktier vid periodens slut uppgick till 10 077 462 varav antal A-aktier med tio (10) röster per aktie uppgick till 240 000. Övriga aktier har en (1) röst per aktie. Samtliga har ett kvotvärde på 0,25 kr. DevPort är sedan 7 december 2017 listat på Nasdaq First North Premier Growth Market i Stockholm.

Moderbolaget**Bundna fonder**

Bundna fonder får inte minskas genom vinstutdelning.

Fritt eget kapital

Följande fonder utgör tillsammans med årets resultat fritt eget kapital:

Överkursfond

När aktierna emitteras till överkurs, dvs. för aktierna betalas mer än aktiernas kvotvärde, ska ett belopp motsvarande erhållna beloppet utöver aktiernas kvotvärde föras till överkursfonden.

Balanserat resultat

I balanserat resultat ingår tidigare års resultat reducerat med lämnad vinstutdelning.

Koncernen**Övrigt tillskjutet kapital**

Avser eget kapital som är tillskjutet från aktieägarna. Här ingår överkursfonder som betalats med emissioner.

Balanserat resultat inklusive årets resultat

I balanserat resultat ingår intjänade resultat reducerat med lämnad vinstutdelning.

Resultat per aktie

Koncernen har teckningsoptionsprogram vilka skulle kunna leda till utspädningseffekter. Teckningsoptioner har en utspädningseffekt när de skulle leda till en emission av aktier till en kurs som är lägre än genomsnittskursen på aktier under perioden. Vidare ger potentiella aktier endast upphov till en utspädningseffekt om en konvertering av dem leder till en lägre vinst eller högre förlust per aktie.

Koncernens teckningsoptionsprogram föranleder en obetydlig utspädningseffekt för presenterade perioder.

NOT 22 - OBESKATTADE RESERVER

I moderbolaget har avsatts till periodiseringsfond enligt nedan.

	2023-12-31	2022-12-31
Avsatt till periodiseringsfond, Beskattningsår 2017	0	4 067
Avsatt till periodiseringsfond, Beskattningsår 2018	7 608	7 608
Avsatt till periodiseringsfond, Beskattningsår 2019	5 242	5 243
Avsatt till periodiseringsfond, Beskattningsår 2020	715	715
Avsatt till periodiseringsfond, Beskattningsår 2021	4 800	4 800
Avsatt till periodiseringsfond, Beskattningsår 2022	6 000	6 000
Avsatt till periodiseringsfond, Beskattningsår 2023	10 000	-
Summa	34 365	28 433
Uppskjuten skatt beräknad utifrån skattesats vid avsättningstidpunkten	8 078	6 068

NOT 23 - AVSÄTTNINGAR

	Moderbolaget	
	2023-12-31	2022-12-31
Tilläggsköpeskilling förvärv - DevPort Syd AB (år 2020)*	-	1 734
Tilläggsköpeskilling förvärv - DevPort Sydost AB (år 2021)	3 333	3 364
Summa	3 333	5 098

Ovanstående belopp diskonteras löpande genom att använda en diskonteringsränta på 5 %.

Efter ny beräkning under hösten 2022 av framtida kassaflöde för DevPort Syd AB uppdagades ett omvärderingsbehov för tilläggsköpeskillingen där förväntad tilläggsköpeskilling minskat från 3 364 tkr till 1 734 tkr. Under andra kvartalet 2023 omvärderas tilläggsköpeskillingen avseende DevPort Syd AB till 0 kr.

NOT 24 - NETTO UPPSKJUTEN SKATTESKULD/UPPSKJUTEN SKATTEFORDRAN

	Koncernen	
	2023-12-31	2022-12-31
Uppskjuten skatteskuld på periodiseringsfonder	8 080	7 043
Uppskjuten skattefordran på nyttjanderättstillgångar	-14	-19
Uppskjuten skattefordran på inkråmsgoodwill	257	160
Redovisat värde	8 323	7 184

Specifikation av förändringar

	Koncernen	
	2023-12-31	2022-12-31
Ingående värden	7 184	6 425
Tillkommande värden under året	-	-
Uppskjuten skattefordran på skattemässiga underskottsavdrag	-	-
Uppskjuten skatteskuld periodiseringsfond	1 037	662
Uppskjuten skattefordran på nyttjanderättstillgångar	5	-
Uppskjuten skattefordran på inkråmsgoodwill	97	97
Summa	8 323	7 184

NOT 25 - RÄNTEBÄRANDE SKULDER

	Koncernen		Moderbolaget	
	2023-12-31	2022-12-31	2023-12-31	2022-12-31
Villkorad tilläggsköpeskilling	3 333	5 098	-	-
Leasingskuld	10 820	8 586	-	-
Summa	14 153	13 684	-	-

Övriga räntebärande skulder

	Koncernen		Moderbolaget	
	2023-12-31	2022-12-31	2023-12-31	2022-12-31
Amortering inom 1 år	8 340	6 114	-	-
Amortering inom 2-5 år	5 813	7 570	-	-
Amortering senare än 5 år	-	-	-	-
Summa	14 153	13 684	-	-

NOT 26 - STÄLLDA SÄKERHETER

	Koncernen		Moderbolaget	
	2023-12-31	2022-12-31	2023-12-31	2022-12-31
Företagsinteckning	9 750	9 750	9 750	9 750
Aktier i dotterföretag	-	-	96 273	96 423
Nettotillgångar i dotterföretag	70 989	73 091	-	-
Summa	80 739	82 841	106 023	106 173

NOT 27 - ÖVRIGA KORTFRISTIGA SKULDER

	Koncernen		Moderbolaget	
	2023-12-31	2022-12-31	2023-12-31	2022-12-31
Moms	-	7 839	1 068	-
Personalens källskatt	4 803	4 628	329	280
Kortfristiga skulder anställda och leverantörer	327	204	1	5
Summa	5 130	12 671	1 398	285

**NOT 28 - UPPLUPNA KOSTNADER OCH FÖR-
UTBETALDA INTÄKTER**

	Koncernen		Moderbolaget	
	2023-12-31	2022-12-31	2023-12-31	2022-12-31
Upplupna löner	26 367	30 029	708	2 451
Upplupna semesterlöner	6 644	5 380	1 231	852
Upplupna sociala avgifter	9 831	9 275	655	484
Övriga poster	24 233	24 036	1 134	2 258
Summa	67 074	68 720	3 728	6 045

**NOT 29 - KASSAFLÖDET -
FINANSIERINGSVERKSAMHET**

	Koncernen				
	Räntebärande långfristiga skulder	Räntebärande kortfristiga skulder	Övriga långfristiga skulder	Eget kapital	Summa
Per 2022-12-31	9 304	4 380	-	-7 060	6 624
Kassaflöden	-5 567	-1 778	-	-12 597	-19 942
Ej kassaflödespåverkande poster					
Förändring leasing-skuld IFRS 16	7 174	2 405	-	-	9 579
Villkorad till-läggsköpeskilling förvärv av dotterbolag	-1 765	-	-	-	-1 765
Övriga ej kassaflödespåverkande poster	-	-	-	-	-
Per 2023-12-31	9 146	5 007	-	-19 657	-5 504

	Moderbolaget				
	Räntebärande långfristiga skulder	Räntebärande kortfristiga skulder	Avsättning	Eget kapital	Summa
Per 2022-12-31	-	-	5 099	-7 060	-1 961
Kassaflöden	-	-	-	-12 597	-12 595
Ej kassaflödespåverkande poster					
Villkorad tilläggsköpeskilling förvärv av dotterbolag	-	-	-1 765	-	-1 765
Förvärv av dotterbolag	-	-	-	-	-
Per 2023-12-31	0	0	3 334	-19 657	-16 321

**NOT 30 - FINANSIELLA TILLGÅNGAR
OCH SKULDER**

Verkligt värde på finansiella tillgångar och skulder framgår av nedanstående tabell. Se även not 3 Finansiell riskhantering. Redovisade värden i balansräkningen bedöms överensstämma med verkligt värde.

Resultat från finansiella tillgångar och skulder avser i huvudsak ränteintäkter och räntekostnader; se not 13, kundförluster; se not 18 samt förändring i verkliga värden på finansiella skulder värderade till verkligt värde via resultaträkningen; ingen effekt under året.

	Koncernen					
	Finansiella tillgångar värderade till upplupet anskaffningsvärde		Finansiella skulder värderade till upplupet anskaffningsvärde		Finansiella skulder värderade till verkligt värde via resultat	
	2023-12-31	2022-12-31	2023-12-31	2022-12-31	2023-12-31	2022-12-31
Finansiella anläggningstillgångar	576	540	-	-	-	-
Kundfordringar	150 960	160 044	-	-	-	-
Övriga fordringar	4 199	3 028	-	-	-	-
Upplupna intäkter	28 524	28 030	-	-	-	-
Likvida medel	41 862	17 072	-	-	-	-
Villkorad tilläggsköpeskilling	-	-	-	-	-	-
Räntebärande långfristiga skulder	-	-	5 813	4 206	3 333	5 098
Räntebärande kortfristiga skulder	-	-	5 007	4 380	-	-
Leverantörsskulder	-	-	46 548	49 487	-	-
Övriga kortfristiga skulder	-	-	11 661	12 671	-	-
Upplupna kostnader	-	-	67 074	68 720	-	-
Summa	226 121	208 714	136 104	139 464	3 333	5 098

	Moderbolaget			
	Finansiella tillgångar värderade till upplupet anskaffningsvärde		Finansiella skulder värderade till verkligt värde via resultat	
	2023-12-31	2022-12-31	2023-12-31	2022-12-31
Fordringar hos koncernföretag	8 300	8 300	-	-
Kundfordringar	152 945	152 945	-	-
Övriga fordringar	2 688	2 688	-	-
Upplupna intäkter	25 597	25 597	-	-
Kassa och bank	13 025	13 025	-	-
Avsättningar	-	-	3 333	5 098
Räntebärande långfristiga skulder	-	-	-	-
Räntebärande kortfristiga skulder	-	-	-	-
Leverantörsskulder	-	-	49 699	49 570
Övriga kortfristiga skulder	-	-	330	2 543
Upplupna kostnader	-	-	3 728	6 045
Summa	244 155	202 555	57 091	63 256

NOT 31 - TRANSAKTIONER MED NÄRSTÅENDE

Köp- och försäljningstransaktioner med närstående parter sker på marknadsmässiga villkor. Följande transaktioner har skett med närstående:

Utöver de transaktioner som anges i not 9 har det för koncernen ej skett några transaktioner med närstående nyckelpersoner.

Moderbolaget				
	Försäljning av tjänster eller varor till närstående		Inköp av tjänster eller varor från närstående	
	2023	2022	2023	2022
Närstående relation				
Dotterföretag	35 242	34 414	511 825	392 248
Summa	35 242	34 414	511 825	392 248

Moderbolaget				
	Fordringar på närstående		Skulder till närstående	
	2023-12-31	2022-12-31	2023-12-31	2022-12-31
Närstående relation				
Dotterföretag	38 905	8 300	118 491	96 874
Summa	38 905	8 300	118 491	96 874

Ersättning till styrelse, verkställande direktören och andra ledande befattningshavare framgår av not 9.

NOT 32 - HÄNDELSER EFTER BALANSDAGEN

Inga väsentliga händelser har inträffat efter räkenskapsårets utgång.

NOT 33 - RESULTATDISPOSITION

Överkursfond	31 954 888
Balanserad vinst	58 494 995
Årets resultat	32 656 396
	123 106 278

Styrelsen föreslår att av till förfogande stående vinstmedel om 103 046 710 kronor dela ut 1,25 kronor per aktie i ordinarie utdelning samt 0,25 kr i extra utdelning.

Utdelning	15 116 193
I ny räkning överföres	107 990 085
	123 106 278

Underskrifter

Göteborg den 17 april 2024

Per Rodert
Styrelseordförande

Nils Malmros
VD och koncernchef

Sören Brekell
Styrelseledamot

Åsa Vajlok
Styrelseledamot

Viktor Öwall
Styrelseledamot

Hasse Johansson
Styrelseledamot

Anders Osberg
Styrelseledamot

Vår revisionsberättelse har lämnats den
3 maj 2024
MAZARS AB

Jesper Ahlkvist
Auktoriserad revisor, huvudansvarig revisor

Revisionsberättelse

Till bolagsstämman i DevPort AB (publ)
Org. nr 556752-3369

Rapport om årsredovisningen och koncernredovisningen

Uttalanden

Vi har utfört en revision av årsredovisningen och koncernredovisningen för DevPort AB (publ) för år 2023 med undantag för bolagsstyrningsrapporten på sidorna 36-41. Bolagets årsredovisning och koncernredovisning ingår i den tryckta versionen av detta dokument på sidorna 30-71.

Enligt vår uppfattning har årsredovisningen och koncernredovisningen upprättats i enlighet med årsredovisningslagen och ger en i alla väsentliga avseenden rättvisande bild av moderbolagets finansiella ställning per den 31 december 2023 och av dess finansiella resultat och kassaflöde för året enligt årsredovisningslagen. Koncernredovisningen har upprättats i enlighet med årsredovisningslagen och ger en i alla väsentliga avseenden rättvisande bild av koncernens finansiella ställning per den 31 december 2023 och av dess finansiella resultat och kassaflöde för året enligt International Financial Reporting Standards (IFRS), såsom de antagits av EU, och årsredovisningslagen. Våra uttalanden omfattar inte bolagsstyrningsrapporten på sidorna 36-41. Förvaltningsberättelsen är förenlig med årsredovisningens och koncernredovisningens övriga delar. Vi tillstyrker därför att bolagsstämman fastställer resultaträkningen och balansräkningen för moderbolaget och koncernen.

Grund för uttalanden

Vi har utfört revisionen enligt International Standards on Auditing (ISA) och god revisionssed i Sverige. Vårt ansvar enligt dessa standarder beskrivs närmare i avsnittet Revisorns ansvar. Vi är oberoende i förhållande till moderbolaget och koncernen enligt god revisorssed i Sverige och har i övrigt fullgjort vårt yrkesetiska ansvar enligt dessa krav.

Vi anser att de revisionsbevis vi har inhämtat är tillräckliga och ändamålsenliga som grund för våra uttalanden.

Annan information än årsredovisningen och koncernredovisningen

Det är styrelsen och verkställande direktören som har ansvaret för den andra informationen. Den andra informationen återfinns på sidorna 1-29 samt sidorna 76-79.

Vårt uttalande avseende årsredovisningen och koncernredovisningen omfattar inte denna information och vi gör inget

uttalande med bestyrkande avseende denna andra information. I samband med vår revision av årsredovisningen och koncernredovisningen är det vårt ansvar att läsa den information som identifieras ovan och överväga om informationen i väsentlig utsträckning är oförenlig med årsredovisningen och koncernredovisningen. Vid denna genomgång beaktar vi även den kunskap vi i övrigt inhämtat under revisionen samt bedömer om informationen i övrigt verkar innehålla väsentliga felaktigheter.

Om vi, baserat på det arbete som har utförts avseende denna information, drar slutsatsen att den andra informationen innehåller en väsentlig felaktighet, är vi skyldiga att rapportera detta. Vi har inget att rapportera i det avseendet.

Styrelsens och verkställande direktörens ansvar

Det är styrelsen och verkställande direktören som har ansvaret för att årsredovisningen och koncernredovisningen upprättas och att de ger en rättvisande bild enligt årsredovisningslagen och, vad gäller koncernredovisningen, enligt IFRS, såsom de antagits av EU. Styrelsen och verkställande direktören ansvarar även för den interna kontroll som de bedömer är nödvändig för att upprätta en årsredovisning och koncernredovisning som inte innehåller några väsentliga felaktigheter, vare sig dessa beror på oegentligheter eller på misstag.

Vid upprättandet av årsredovisningen och koncernredovisningen ansvarar styrelsen och verkställande direktören för bedömningen av bolagets och koncernens förmåga att fortsätta verksamheten. De upplyser, när så är tillämpligt, om förhållanden som kan påverka förmågan att fortsätta verksamheten och att använda antagandet om fortsatt drift. Antagandet om fortsatt drift tillämpas dock inte om styrelsen och verkställande direktören avser att likvidera bolaget, upphöra med verksamheten eller inte har något realistiskt alternativ till att göra något av detta.

Revisorns ansvar

Våra mål är att uppnå en rimlig grad av säkerhet om huruvida årsredovisningen och koncernredovisningen som helhet inte innehåller några väsentliga felaktigheter, vare sig dessa beror på oegentligheter eller på misstag, och att lämna en revisionsberättelse som innehåller våra uttalanden. Rimlig säkerhet är en hög grad av säkerhet, men är ingen garanti för att en revision som utförs enligt ISA och god revisionssed i Sverige alltid kommer att upptäcka en väsentlig felaktighet om en sådan finns. Felaktigheter kan uppstå på grund av oegentligheter

eller misstag och anses vara väsentliga om de enskilt eller tillsammans rimligen kan förväntas påverka de ekonomiska beslut som användare fattar med grund i årsredovisningen och koncernredovisningen.

Som del av en revision enligt ISA använder vi professionellt omdöme och har en professionellt skeptisk inställning under hela revisionen. Dessutom:

- identifierar och bedömer vi riskerna för väsentliga felaktigheter i årsredovisningen och koncernredovisningen, vare sig dessa beror på oegentligheter eller på misstag, utformar och utför granskningsåtgärder bland annat utifrån dessa risker och inhämtar revisionsbevis som är tillräckliga och ändamålsenliga för att utgöra en grund för våra uttalanden. Risken för att inte upptäcka en väsentlig felaktighet till följd av oegentligheter är högre än för en väsentlig felaktighet som beror på misstag, eftersom oegentligheter kan innefatta agerande i maskopi, förfalskning, avsiktliga utelämnanden, felaktig information eller åsidosättande av intern kontroll.
- skaffar vi oss en förståelse av den del av bolagets interna kontroll som har betydelse för vår revision för att utforma granskningsåtgärder som är lämpliga med hänsyn till omständigheterna, men inte för att uttala oss om effektiviteten i den interna kontrollen.
- utvärderar vi lämpligheten i de redovisningsprinciper som används och rimligheten i styrelsens och verkställande direktörens uppskattningar i redovisningen och tillhörande upplysningar.
- drar vi en slutsats om lämpligheten i att styrelsen och verkställande direktören använder antagandet om fortsatt drift vid upprättandet av årsredovisningen och koncernredovisningen. Vi drar också en slutsats, med grund i de inhämtade revisionsbevisen, om huruvida det finns någon väsentlig osäkerhetsfaktor som avser sådana händelser eller förhållanden som kan leda till betydande tvivel om bolagets och koncernens förmåga att fortsätta verksamheten. Om vi drar slutsatsen att det finns en väsentlig osäkerhetsfaktor, måste vi i revisionsberättelsen fästa uppmärksamheten på upplysningarna i årsredovisningen och koncernredovisningen om den väsentliga osäkerhetsfaktorn eller, om sådana upplysningar är otillräckliga, modifiera uttalandet om årsredovisningen och koncernredovisningen. Våra slutsatser baseras på de revisionsbevis som inhämtas fram till datumet för revisionsberättelsen. Dock kan framtida händelser eller förhållanden göra att ett bolag och en koncern inte längre kan fortsätta verksamheten.
- utvärderar vi den övergripande presentationen, strukturen och innehållet i årsredovisningen och koncernredovisningen, däribland upplysningarna, och om årsredovisningen återger de underliggande transaktionerna och händelserna på ett sätt som ger en rättvisande bild.
- inhämtar vi tillräckliga och ändamålsenliga revisionsbevis

avseende den finansiella informationen för enheterna eller affärsaktiviteterna inom koncernen för att göra ett uttalande avseende koncernredovisningen. Vi ansvarar för styrning, övervakning och utförande av koncernrevisionen. Vi är ensamt ansvarig för våra uttalanden.

Vi måste informera styrelsen om bland annat revisionens planerade omfattning och inriktning samt tidpunkten för den. Vi måste också informera om betydelsefulla iakttagelser under revisionen, däribland de eventuella betydande brister i den interna kontrollen som vi identifierat.

Rapport om andra krav enligt lagar och andra författningar

Uttalanden

Utöver vår revision av årsredovisningen och koncernredovisningen har vi även utfört en revision av styrelsens och verkställande direktörens förvaltning för DevPort AB (publ) för år 2023 samt av förslaget till dispositioner beträffande bolagets vinst eller förlust.

Vi tillstyrker att bolagsstämman disponerar vinsten enligt förslaget i förvaltningsberättelsen och beviljar styrelsens ledamöter och verkställande direktören ansvarsfrihet för räkenskapsåret.

Grund för uttalanden

Vi har utfört revisionen enligt god revisionssed i Sverige. Vårt ansvar enligt denna beskrivs närmare i avsnittet Revisorns ansvar. Vi är oberoende i förhållande till moderbolaget och koncernen enligt god revisorssed i Sverige och har i övrigt fullgjort vårt yrkesetiska ansvar enligt dessa krav.

Vi anser att de revisionsbevis vi har inhämtat är tillräckliga och ändamålsenliga som grund för våra uttalanden.

Styrelsens och verkställande direktörens ansvar

Det är styrelsen som har ansvaret för förslaget till dispositioner beträffande bolagets vinst eller förlust. Vid förslag till utdelning innefattar detta bland annat en bedömning av om utdelningen är försvarlig med hänsyn till de krav som bolagets och koncernens verksamhetsart, omfattning och risker ställer på storleken av moderbolagets och koncernens egna kapital, konsolideringsbehov, likviditet och ställning i övrigt.

Styrelsen ansvarar för bolagets organisation och förvaltningen av bolagets angelägenheter. Detta innefattar bland annat att fortlöpande bedöma bolagets och koncernens ekonomiska situation och att tillse att bolagets organisation är utformad så att bokföringen, medels förvaltningen och bolagets ekonomiska angelägenheter i övrigt kontrolleras på ett betryggande sätt. Den verkställande direktören ska sköta den löpande förvaltningen enligt styrelsens riktlinjer och anvisningar och bland annat vidta de åtgärder som är nödvändiga för att bolagets bokföring

ska fullgöras i överensstämmelse med lag och för att medelförvaltningen ska skötas på ett betryggande sätt.

Revisorns ansvar

Vårt mål beträffande revisionen av förvaltningen, och därmed vårt uttalande om ansvarsfrihet, är att inhämta revisionsbevis för att med en rimlig grad av säkerhet kunna bedöma om någon styrelseledamot eller verkställande direktören i något väsentligt avseende:

- företagit någon åtgärd eller gjort sig skyldig till någon försummelse som kan föranleda ersättningskyldighet mot bolaget, eller
- på något annat sätt handlat i strid med aktiebolagslagen, årsredovisningslagen eller bolagsordningen.

Vårt mål beträffande revisionen av förslaget till dispositioner av bolagets vinst eller förlust, och därmed vårt uttalande om detta, är att med rimlig grad av säkerhet bedöma om förslaget är förenligt med aktiebolagslagen.

Rimlig säkerhet är en hög grad av säkerhet, men ingen garanti för att en revision som utförs enligt god revisionssed i Sverige alltid kommer att upptäcka åtgärder eller försummelser som kan föranleda ersättningskyldighet mot bolaget, eller att ett förslag till dispositioner av bolagets vinst eller förlust inte är förenligt med aktiebolagslagen.

Som en del av en revision enligt god revisionssed i Sverige använder vi professionellt omdöme och har en professionellt skeptisk inställning under hela revisionen. Granskningen av förvaltningen och förslaget till dispositioner av bolagets vinst eller förlust grundar sig främst på revisionen av räkenskaperna. Vilka tillkommande granskningsåtgärder som utförs baseras på vår professionella bedömning med utgångspunkt i risk och väsentlighet. Det innebär att vi fokuserar granskningen på sådana åtgärder, områden och förhållanden som är väsentliga för verksamheten och där avsteg och överträdelser skulle ha särskild betydelse för bolagets situation. Vi går igenom och prövar fattade beslut, beslutsunderlag, vidtagna åtgärder och andra förhållanden som är relevanta för vårt uttalande om ansvarsfrihet. Som underlag för vårt uttalande om styrelsens förslag till dispositioner beträffande bolagets vinst eller förlust har vi granskat styrelsens motiverade yttrande samt ett urval av underlagen för detta för att kunna bedöma om förslaget är förenligt med aktiebolagslagen.

Revisorns granskning av bolagsstyrningsrapporten

Det är styrelsen som har ansvaret för bolagsstyrningsrapporten på sidorna 36-41 och för att den är upprättad i enlighet med årsredovisningslagen.

Min granskning har skett enligt FARs uttalande RevR 16 Revisorns granskning av bolagsstyrningsrapporten. Detta innebär att min granskning av bolagsstyrningsrapporten har en annan inriktning och en väsentligt mindre omfattning jämfört med

den inriktning och omfattning som en revision enligt International Standards on Auditing och god revisionssed i Sverige har. Jag anser att denna granskning ger mig tillräcklig grund för mina uttalanden.

En bolagsstyrningsrapport har upprättats. Upplýsningar i enlighet med 6 kap. 6 § andra stycket punkterna 2-6 årsredovisningslagen samt 7 kap. 31 § andra stycket samma lag är förenliga med årsredovisningens och koncernredovisningens övriga delar samt är i överensstämmelse med årsredovisningslagen.

Jesper Ahlkvist, utsågs till DevPort ABs (publ) revisor av bolagsstämman den 6 mars 2017 och har varit bolagets revisor sedan dess.

Övrig upplysning

Denna revisionsberättelse ersätter den revisionsberättelse som signerades 2024-04-17. Detta med anledning av att not 9 blivit uppdaterad i årsredovisningen.

Lund, 2024-05-03

Jesper Ahlkvist

Auktoriserad revisor

Styrelse



Anders Osberg

Styrelseledamot Invald i styrelsen 2022

Född 1961

Utbildning Bachelor i Economics and Finance

Styrelseuppdrag Ordförande Volvo Personvagnars Pensionsstiftelse (VPPS), Ordförande Handelshögskolans Jubileumsstiftelse, Ledamot Stiftelsen Chalmers Tekniska Högskola, Ledamot PRI Pensionsgaranti

Aktieinnehav 5 000 aktier via bolag (Osberg Financial Advisory AB)



Viktor Öwall

Styrelseledamot Invald i styrelsen 2014

Född 1962

Utbildning Civilingenjör och teknologie doktor

Aktuella uppdrag Vicerector vid Lunds universitet med ansvar för forskningsinfrastruktur, digitalisering och forskarstudier. Vice ordförande i forskningsprogrammen WASP (Wallenberg AI, Autonomous Systems and Software Program) och styrelseledamot i WISE (Wallenberg Initiative Materials Science for Sustainability).

Aktieinnehav 142 500 B-aktier privat



Per Rodert

Styrelseordförande Invald i styrelsen 2009

Född 1953

Utbildning Civilekonom från Handelshögskolan i Stockholm

Aktuella uppdrag VD och ledamot i Inev AB, ordförande i Allt i Plåt AB, ORAX AB, Sulkysport AB, Gräsvårdsmaskiner AB och Walker Movers Sweden AB, ledamot i XANO Industri AB, Alfing AB, Lanab Group AB, Viking Beds AB, Semax Material Handling AB, Steelcenter Sweden AB, Jönköpings Business Development AB, m.fl.

Aktieinnehav 120 000 A-aktier privat och 1 154 183 B-aktier privat och genom närstående



Sören Brekell

Styrelseledamot Invald i styrelsen 2008

Född 1955

Utbildning Advokat

Aktuella uppdrag Styrelseordförande i Åke Ralmans Byggnads Aktiebolag, Henning Perssons Förvaltnings AB, Ralmans Fastighets AB, Henning Perssons Byggnads AB, Ralmans Förvaltnings AB, Henning Perssons Fastighets AB, Åke Ralman Invest AB, Deflexum AB samt ledamot i Navigator AB

Aktieinnehav -



Hasse Johansson

Styrelseledamot Invald i styrelsen 2017

Född 1949

Utbildning Civilingenjör

Aktuella uppdrag Styrelseordförande i Skyllbergs Bruks AB, Uniter AB och Johansson Teknik & Form AB, samt ledamot i Autoliv Inc. (Publ.), Swedish Electromagnet Invest AB (publ.), CalixKlippan AB samt Systemite AB

Aktieinnehav 15 000 B-aktier genom bolag



Åsa Vajlok

Styrelseledamot Invald i styrelsen 2021

Född 1969

Utbildning Civilekonom

Aktuella uppdrag Ledamot i Collaboration Art AB

Aktieinnehav 194 077 B-aktier privat och 180 000 B-aktier genom närståendes bolag

Koncernledning



Victor Appelqvist

CFO

Född 1984

Utbildning Civilekonom

Aktieinnehav 0 aktier samt 20 000 teckningsoptioner privat



Nils Malmros

VD och Koncernchef

Född 1973

Utbildning Elektronikingenjör

Aktieinnehav 515 000 B-aktier privat och genom bolag samt 35 000 teckningsoptioner privat



Daniel Bexdal

tf Affärsrådeschef Digitala lösningar & Strategichef

Född 1976

Utbildning M.Sc. Engineering

Aktieinnehav 0 aktier samt 20 000 teckningsoptioner privat



Magnus Glifberg

Regionchef - Öst

Född 1967

Utbildning ADB linjen

Antal aktier 5 000 teckningsoptioner



Stefan Nilsson

Regionchef - Syd

Född 1976

Utbildning System Teknik - Inr. automation BTH
Marketing Executive Stockholm School of Economics IFL Executive

Antal aktier 5 000 teckningsoptioner privat.



Charlotta Dehn

Vice verkställande direktör & Affärsrådeschef Produktutveckling

Född 1982

Utbildning B.Sc. Designingenjör

Aktieinnehav 11 360 B-aktier privat samt 15 000 teckningsoptioner privat



Christian Sjöberg

Affärsrådeschef Produktionsutveckling

Född 1980

Utbildning Högskoleutbildad

Aktieinnehav 5 550 B-aktier privat samt 10 000 teckningsoptioner privat

